

HEDEF PORTFÖY YÖNETİMİ ANONİM ŞİRKETİ
30 HAZİRAN 2018 TARİHLİ FİNANSAL TABLOLAR
VE SINIRLI DENETİM RAPORU

ARA DÖNEM FİNANSAL BİLGİLERE İLİŞKİN SINIRLI DENETİM RAPORU

Hedef Portföy Yönetimi Anonim Şirketi
Yönetim Kurulu'na

Giriş

Hedef Portföy Yönetimi Anonim Şirketi'nin 30 Haziran 2018 tarihli ilişikteki finansal durum tablosunun ve aynı tarihte sona eren altı aylık dönemine ait kâr veya zarar ve diğer kapsamlı gelir tablosunun, özkaynak değişim tablosunun ve nakit akış tablosu ile önemli muhasebe politikalarının özetinin ve diğer açıklayıcı dipnotlarının sınırlı denetimini yürütmüş bulunuyoruz. Şirket yönetimi, söz konusu ara dönem finansal bilgilerin Türkiye Muhasebe Standartlarına uygun olarak hazırlanmasından ve gerçeğe uygun bir biçimde sunumundan sorumludur. Sorumluluğumuz, yaptığımız sınırlı denetime dayanarak söz konusu ara dönem finansal bilgilere ilişkin bir sonuç bildirmektir.

Sınırlı Denetimin Kapsamı


Yaptığımız sınırlı denetim, Sınırlı Bağımsız Denetim Standardı (SBDS) 2410 "Ara Dönem Finansal Bilgilerin, İşletmenin Yıllık Finansal Tablolarının Bağımsız Denetimini Yürüten Denetçi Tarafından Sınırlı Bağımsız Denetimi"ne uygun olarak yürütülmüştür. Ara dönem finansal bilgilere ilişkin sınırlı denetim, başta finans ve muhasebe konularından sorumlu kişiler olmak üzere ilgili kişilerin sorgulanması ve analitik prosedürler ile diğer sınırlı denetim prosedürlerinin uygulanmasından oluşur. Ara dönem finansal bilgilerin sınırlı denetiminin kapsamı; Bağımsız Denetim Standartlarına uygun olarak yapılan ve amacı finansal tablolar hakkında bir görüş bildirmek olan bağımsız denetimin kapsamına kıyasla önemli ölçüde dardır. Sonuç olarak ara dönem finansal bilgilerin sınırlı denetimi, denetim şirketinin, bir bağımsız denetimde belirlenebilecek tüm önemli hususlara vâkıf olabileceğine ilişkin bir güvence sağlamamaktadır. Bu sebeple, bir bağımsız denetim görüşü bildirmemekteyiz.

Sonuç

Sınırlı denetimimize göre ilişikteki ara dönem finansal bilgilerin, Hedef Portföy Yönetimi Anonim Şirketi'nin 30 Haziran 2018 tarihi itibarıyla finansal durumunun, finansal performansının ve aynı tarihte sona eren altı aylık döneme ilişkin nakit akışlarının Türkiye Muhasebe Standartlarına uygun olarak, doğru ve gerçeğe uygun bir görünümünü sağlamadığı kanaatine varmamıza sebep olacak herhangi bir husus dikkatimizi çekmemiştir.

İstanbul, 26 Temmuz 2018

Aday Bağımsız Denetim ve Serbest Muhasebeci Mali Müşavirlik A.Ş.
(A Member Firm of PKF International)




Abdulkadir SAYICI
Sorumlu Denetçi

HEDEF PORTFÖY YÖNETİMİ ANONİM ŞİRKETİ
30 HAZİRAN 2018 TARİHİ İTİBARIYLA FİNANSAL DURUM TABLOSU
(Tutarlar aksi belirtilmedikçe Türk Lirası ("TL") cinsinden ifade edilmiştir.)

		Sınırlı Denetimden Geçmiş Cari Dönem 30 Haziran 2018	Bağımsız Denetimden Geçmiş Önceki Dönem 31 Aralık 2017
	Dipnot		
VARLIKLAR			
Dönen Varlıklar		7.133.580	5.026.962
Nakit ve Nakit Benzerleri	3	1.275.497	2.702.178
Finansal Yatırımlar	4	5.631.809	2.237.068
Ticari Alacaklar		191.954	70.207
<i>İlişkili Taraflardan Ticari Alacaklar</i>	6-23	190.607	69.432
<i>İlişkili Olmayan Taraflardan Ticari Alacaklar</i>	6	1.347	775
Diğer Alacaklar	7	--	15.224
Peşin Ödenmiş Giderler	8	34.320	2.285
Duran Varlıklar		65.790	84.530
Maddi Duran Varlıklar	9	65.790	84.530
TOPLAM VARLIKLAR		7.199.370	5.111.492
KAYNAKLAR			
Kısa Vadeli Yükümlülükler		166.142	10.927
Ticari Borçlar	6	--	495
Diğer Borçlar	7	29.494	10.432
Ertelenmiş Gelirler	8	7.000	--
Dönem Karı Vergi Yükümlülüğü	21	129.648	--
Uzun Vadeli Yükümlülükler		345.159	55.740
Uzun Vadeli Karşılıklar		18.369	15.587
<i>Çalışanlar Sağlanan Faydalara İlişkin Uzun Vadeli Karşılıklar</i>	12	18.369	15.587
Ertelenmiş Vergi Yükümlülüğü	21	326.790	40.153
ÖZKAYNAKLAR		6.688.069	5.044.825
Ödenmiş Sermaye	13	2.000.000	2.000.000
Kar veya Zararda Yeniden Sınıflandırılmayacak Birikmiş Diğer Kapsamlı Gelirler veya Giderler		11.985	14.621
<i>Tanımlanmış Fayda Planları Yeniden Ölçüm Kazançları/Kayıpları</i>	12	11.985	14.621
Kardan Ayrılan Kısıtlanmış Yedekler	13	152.308	54.088
Geçmiş Yıllar Karı/(Zararları)	13	2.877.896	1.355.304
Net Dönem Karı/(Zararı)	13	1.645.880	1.620.812
TOPLAM KAYNAKLAR		7.199.370	5.111.492


Ekteki dipnotlar finansal tabloların tamamlayıcı parçasını oluştururlar.



HEDEF PORTFÖY YÖNETİMİ ANONİM ŞİRKETİ
30 HAZİRAN 2018 TARİHİNDE SONA EREN ARA HESAP DÖNEMİNE AİT
KAR VEYA (ZARAR) VE DİĞER KAPSAMLI GELİR TABLOSU
(Tutarlar aksi belirtilmedikçe Türk Lirası ("TL") cinsinden ifade edilmiştir.)

Dipnot	Sınırlı	Sınırlı	Sınırlı	Sınırlı	
	Denetimden Geçmiş Cari Dönem 1 Ocak - 30 Haziran 2018	Denetimden Geçmiş Önceki Dönem 1 Nisan - 30 Haziran 2018	Denetimden Geçmiş Önceki Dönem 1 Ocak - 30 Haziran 2017	Denetimden Geçmiş Önceki Dönem 1 Nisan - 30 Haziran 2017	
SÜRDÜRÜLEN FAALİYETLER					
Hasılat	14	27.069.111	6.381.392	113.390.092	92.004.810
Satışların Maliyeti (-)	14	(24.717.763)	(5.106.325)	(111.318.898)	(91.030.226)
BRÜT KAR/(ZARAR)		2.351.348	1.275.067	2.071.194	974.584
Genel Yönetim Giderleri (-)	15-16	(329.448)	(93.761)	(371.805)	(151.786)
Pazarlama Giderleri (-)	15-16	--	--	--	--
Araştırma ve Geliştirme Giderleri (-)	15-16	--	--	--	--
Esas Faaliyetlerden Diğer Gelirleri	17	82.645	30.999	106.203	16.014
Esas Faaliyetlerden Diğer Giderleri (-)	17	(47.153)	(19.983)	(114.354)	(82.311)
ESAS FAALİYET KARI/(ZARARI)		2.057.392	1.192.322	1.691.238	756.501
Yatırım Faaliyetlerinden Gelirler	19	57.426	--	--	--
Yatırım Faaliyetlerinden Giderler (-)		--	--	--	--
FINANSMAN GİDERİ ÖNCESİ FAALİYET KARI/(ZARARI)		2.114.818	1.192.322	1.691.238	756.501
Finansman Giderler (-)		--	--	--	--
SÜRDÜRÜLEN FAALİYETLER VERGİ ÖNCESİ KARI/(ZARARI)		2.114.818	1.192.322	1.691.238	756.501
Sürdürülen Faaliyetler Vergi Gelir/Gideri		(468.938)	(265.668)	(338.560)	(151.486)
- Dönem Vergi Gideri/Geliri	21	(181.558)	(132.966)	(277.858)	21.020
- Ertelenmiş Vergi Gideri/Geliri	21	(287.380)	(132.702)	(60.702)	(172.506)
SÜRDÜRÜLEN FAALİYETLER DÖNEM KARI/(ZARARI)		1.645.880	926.654	1.352.678	605.015
Pay Başına Kazanç					
Sürdürülen Faaliyetlerden Pay Başına Kazanç	22	0,8229	0,4633	0,6763	0,3025
DÖNEM KARI/(ZARARI)		1.645.880	926.654	1.352.678	605.015
DİĞER KAPSAMLI GELİRLER					
Kar veya Zararda Yeniden Sınıflandırılmayacaklar		(3.379)	(3.379)	(16.069)	(16.069)
<i>Tanımlanmış Fayda Planları Yeniden Ölçüm Kazançları/Kayıpları</i>		(3.379)	(3.379)	(16.069)	(16.069)
Kar veya Zararda Yeniden Sınıflandırılmayacaklar Gelirlere İlişkin Vergiler		743	743	3.214	3.214
<i>Ertelenmiş Vergi Gideri/Geliri</i>		743	743	3.214	3.214
DİĞER KAPSAMLI GELİR	12	(2.636)	(2.636)	(12.855)	(12.855)
TOPLAM KAPSAMLI GELİR		1.643.244	924.018	1.339.823	592.160

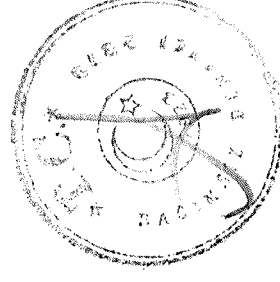
Ekteki dipnotlar finansal tabloların tamamlayıcı parçasını oluştururlar.



HEDEF PORTFÖY YÖNETİMİ ANONİM ŞİRKETİ
30 HAZİRAN 2018 TARİHİNDE SONA EREN ARA HESAP DÖNEMİNE AİT SINIRLI DENETİMDEN GEÇMİŞ ÖZKAYNAK DEĞİŞİM TABLOSU
(Tutarlar aksi belirtilmedikçe Türk Lirası ("TL") cinsinden ifade edilmiştir.)

	Kar veya Zararda Yeniden Sınıflandırılmayacak Birikmiş Diğer Kapsamlı Gelirler veya Giderler		Birikmiş Karlar/(Zararlar)			
	Ödenmiş Sermaye (Dipnot 13)	Tanımlanmış Fayda Planları Yeniden Ölçüm Kazançları/Kayıpları (Dipnot 12)	Kardan Ayrılan Kısıtlanmış Yedekler (Dipnot 13)	Geçmiş Yıllar Kar/(Zararları) (Dipnot 13)	Net Dönem Karı/(Zararı)	Özkaynaklar Toplamı
1 Ocak 2017 itibarıyla bakiyeler (Dönem Başı)	2.000.000	4.020	35.361	523.331	850.700	3.413.412
Transferler	--	--	18.727	831.973	(850.700)	--
Toplam Kapsamlı Gelirler	--	(12.855)	--	--	1.352.678	1.339.823
30 Haziran 2017 itibarıyla bakiyeler (Dönem Sonu)	2.000.000	(8.835)	54.088	1.355.304	1.352.678	4.753.235
1 Ocak 2018 itibarıyla bakiyeler (Dönem Başı)	2.000.000	14.621	54.088	1.355.304	1.620.812	5.044.825
Transferler	--	--	98.220	1.522.592	(1.620.812)	--
Toplam Kapsamlı Gelirler	--	(2.636)	--	--	1.645.880	1.643.244
30 Haziran 2018 itibarıyla bakiyeler (Dönem Sonu)	2.000.000	11.985	152.308	2.877.896	1.645.880	6.688.069

Ekteki dipnotlar finansal tabloların tamamlayıcı parçasını oluştururlar.




HEDEF PORTFÖY YÖNETİMİ ANONİM ŞİRKETİ
30 HAZİRAN 2018 TARİHİNDE SONA EREN ARA HESAP DÖNEMİNE AİT
NAKİT AKIŞ TABLOSU

(Tutarlar aksi belirtilmedikçe Türk Lirası ("TL") cinsinden ifade edilmiştir.)

	Sınırlı Denetimden Geçmiş Cari Dönem 1 Ocak - 30 Haziran 2018	Sınırlı Denetimden Geçmiş Önceki Dönem 1 Ocak - 30 Haziran 2017
A. İşletme Faaliyetlerden Nakit Akışları		
Dönem Karı/(Zararı)	1.645.880	1.352.678
Dönem Net Karı/Zararı Mutabakatı ile İlgili Düzeltmeler		
Çalışanlara Sağlanan Faydalara İlişkin Karşılıklar (İptali) ile İlgili Düzeltmeler	12 2.782	19.741
Amortisman ve İtfa Giderleri ile İlgili Düzeltmeler	9 9.740	6.000
Finansal Varlıkların Gerçeğe Uygun Değer Kayıpları/(Kazançları) ile İlgili Düzeltmeler	14 1.279.725	316.430
Vergi Giderleri ile İlgili Düzeltmeler	21 468.938	338.560
Sabit Kıymet Satış Karları	19 (57.426)	--
İşletme Sermayesinde Gerçekleşen Değişimler		
Finansal Yatırımlardaki Artış (-)/Azalışlar (+) İlgili Düzeltmeler	4 (4.674.466)	(2.648.755)
İlişkili Taraflardan Ticari Alacaklardaki Azalış (Artış)	6 (121.175)	23.474
İlişkili Olmayan Taraflardan Ticari Alacaklardaki Azalış (Artış)	6 (572)	2.000
İlişkili Olmayan Taraflardan Diğer Alacaklardaki Azalış (Artış)	7 15.224	--
Peşin Ödenmiş Giderlerdeki Azalış (Artış)	8 (32.035)	(10.741)
İlişkili Olmayan Taraflara Faaliyetlerle İlgili Ticari Borçlardaki Artış (Azalış)	6 (495)	2.100
İlişkili Olmayan Taraflara Faaliyetlerle İlgili Diğer Borçlardaki Artış (Azalış)	7 19.062	53.920
Diğer Karşılıklar (İptalleri) ile İlgili Düzeltmeler	--	3.290
Çalışanlara Sağlanan Faydalar Kapsamında Borçlardaki Artış (Azalış)	12 (2.636)	(12.855)
Ertelenmiş Gelirlerdeki Artış (Azalış)	7.000	--
Faaliyetlerden Elde Edilen Nakit Akışları		
Alınan Faizler	17 (79.919)	(98.942)
Vergi Ödemeleri	21 (52.653)	(314.882)
	<u>(1.573.026)</u>	<u>(967.982)</u>
B. Yatırım Faaliyetinden Kaynaklanan Nakit Akımları		
Maddi Duran Varlıkların Satışından Kaynaklanan Nakit Girişleri	66.426	--
Alınan Faizler	17 77.426	98.772
Yatırım faaliyetlerinden kaynaklanan net nakit artışı/(azalışı)	<u>143.852</u>	<u>98.772</u>
C. Finansman Faaliyetlerinden Kaynaklanan Nakit Akışları		
Nakit sermaye ödemesi	--	--
Finansman faaliyetlerinden kaynaklanan net nakit artışı/(azalışı)	<u>--</u>	<u>--</u>
YABANCI PARA ÇEVİRİM FARKLARININ ETKİSİNDEN ÖNCE NAKİT VE NAKİT BENZERLERİNDEKİ NET ARTIŞ/AZALIŞ (A+B+C)	(1.429.174)	(869.210)
D. YABANCI PARA ÇEVİRİM FARKLARININ NAKİT VE NAKİT BENZERLERİ ÜZERİNDEKİ ETKİSİ	--	--
NAKİT VE NAKİT BENZERLERİNDEKİ NET ARTIŞ/AZALIŞ (A+B+C+D)	(1.429.174)	(869.210)
E. DÖNEM BAŞI NAKİT VE NAKİT BENZERLERİ	2.702.178	1.368.260
DÖNEM SONU NAKİT VE NAKİT BENZERLERİ (A+B+C+D+E)	1.273.004	499.050

Ekteki dipnotlar finansal tabloların tamamlayıcı parçasını oluştururlar.



1. ŞİRKET'İN ORGANİZASYONU VE FAALİYET KONUSU

Hedef Portföy Yönetimi A.Ş. ("Şirket"), 04 Aralık 2012 tarihinde İstanbul Ticaret Sicili'ne tescil edilmiş ve 10 Aralık 2012 tarih, 8211 Sayılı Türkiye Ticaret Sicili Gazetesi'nde ilan edilerek kurulmuştur. Şirket Türkiye'de faaliyet göstermekte olup şirket merkezi, Burhaniye Mahallesi Karadeniz Cad. Selvili Evler Sitesi No:26/5 Üsküdar/İstanbul adresinde bulunmaktadır.

Şirket'in ana faaliyet konusu, Sermaye Piyasası Kanunu ve ilgili mevzuat hükümleri çerçevesinde yatırım fonlarının kurulması ve yönetimidir. Ayrıca, yatırım ortaklıklarının, Bireysel Emeklilik Tasarruf Ve Yatırım Sistemi Kanunu kapsamında kurulan emeklilik yatırım fonlarının ve bunların muadili yurt dışında kurulmuş yabancı kolektif yatırım kuruluşlarının portföylerinin yönetimi de ana faaliyet konusu kapsamındadır. Şirket, sermaye piyasası mevzuatında yer alan şartları sağlamak ve Sermaye Piyasası Kurulu'ndan gerekli izin ve yetki belgelerini almak kaydıyla, portföy yöneticiliği, yatırım danışmanlığı ve kurucusu olduğu yatırım fonlarının katılma payları ile değişken sermayeli yatırım ortaklıklarının paylarının pazarlanması ve dağıtılması faaliyetinde bulunabilir.

Şirket, 6362 sayılı Sermaye Piyasası Kanunu ve ilgili mevzuat hükümlerine uygun olarak portföy yöneticiliği faaliyetlerinde bulunmak üzere Sermaye Piyasası Kuruluna 17.02.2015 tarihinde başvuru yapmış olup, 07.10.2015 tarihli P.YŞ. PY.42/789 numaralı Portföy Yöneticiliği Yetki Belgesi alınmıştır.

Şirket'in 30 Haziran 2018 tarihi itibarıyla çalışan personel sayısı 3 kişidir (30 Haziran 2017: 3 kişidir).

2. FİNANSAL TABLOLARIN SUNUMUNA İLİŞKİN ESASLAR

2.1. Sunuma İlişkin Temel Esaslar

Finansal Tabloların Sunumuna İlişkin Temel Esaslar

Şirket, yasal defterlerini ve kanuni finansal tablolarını Türk Ticaret Kanunu ("TTK"), Sermaye Piyasası Kurulu ("SPK") ve vergi mevzuatınca belirlenen muhasebe ilkelerine uygun olarak tutmakta ve hazırlamaktadır.


İlişikteki finansal tablolar, Sermaye Piyasası Kurulu'nun (SPK) 13 Haziran 2013 tarih ve 28676 sayılı Resmi Gazete'de yayımlanan SPK'nın II-14.1 sayılı "Sermaye Piyasasında Finansal Raporlamaya İlişkin Esaslar Tebliği" (Tebliğ) hükümlerine uygun olarak hazırlanmış olup Tebliğin 5. Maddesine istinaden Kamu Gözetimi Muhasebe ve Denetim Standartları Kurumu (KGK) tarafından yürürlüğe konulmuş olan Türkiye Muhasebe Standartları/Türkiye Finansal Raporlama Standartları ile bunlara ilişkin ek ve yorumları (TMS/TFRS) esas alınmıştır.

İlişikteki finansal tablolar, SPK'nın 7 Haziran 2013 tarihli ve 2013/19 sayılı Haftalık Bülteni'nde yayımladığı duyuru ile uygulanması zorunlu kılınan, finansal tablo ve dipnot gösterim esaslarına uygun olarak sunulmuştur.

Finansal tablolar, gerçeğe uygun değerleri ile gösterilen finansal varlıklar dışında, tarihi maliyet esasına göre tutulan yasal kayıtlara SPK'nın II-14.1 sayılı Sermaye Piyasasında Finansal Raporlamaya İlişkin Esaslar Tebliği'ne uygunluğun sağlanması açısından gerekli düzeltme ve sınıflandırmalar yansıtılarak TL olarak hazırlanmıştır.

Kullanılan Para Birimi

Şirket'in finansal tabloları faaliyette buldukları temel ekonomik çevrede geçerli olan para birimi (fonksiyonel para birimi) ile sunulmuştur. Şirket'in finansal durumu ve faaliyet sonuçları, Şirket'in geçerli para birimi olan ve finansal tablolar için sunum para birimi olan Türk Lirası ("TL") cinsinden ifade edilmiştir.



Karşılaştırmalı Bilgiler ve Önceki Dönem Tarihli Finansal Tablolarının Düzeltilmesi

Finansal durum ve performans trendlerinin tespitine imkan vermek üzere, şirketin finansal tabloları önceki dönemle karşılaştırmalı olarak hazırlanmaktadır. Cari dönem finansal tabloların sunumu ile uygunluk sağlanması açısından karşılaştırmalı bilgiler gerekli görüldüğünde yeniden sınıflandırılır ve önemli farklılıklar açıklanır.

2.2. TMS'ye Uygunluk Beyanı

Şirket'in ilişikteki finansal tabloları Sermaye Piyasası Kurulu'nun ("SPK") 13 Haziran 2013 tarih ve 28676 sayılı Resmi Gazete'de yayımlanan II-14.1 sayılı Sermaye Piyasasında Finansal Raporlamaya İlişkin Esaslar Tebliği ("Tebliğ") hükümlerine uygun olarak hazırlanmıştır. SPK mevzuatına göre raporlama yapan şirketler Tebliğin 5. Maddesine göre Kamu Gözetimi, Muhasebe ve Denetim Standartları Kurumu tarafından yayınlanan TMS/TFRS'yi esas alırlar. Bu kapsamda Şirket, 30 Haziran 2018 tarihi itibarıyla düzenlenmiş finansal tablolarını TMS/TFRS'lere uygun olarak hazırlamıştır.

Şirket'in 30 Haziran 2018 tarihli finansal tabloları, 26.07.2018 tarihinde Yönetim Kurulu tarafından onaylanmıştır. Genel Kurul'un finansal tabloları değiştirme yetkisi bulunmaktadır.

2.3. Muhasebe Politikalarındaki Değişiklikler

Muhasebe politikalarında yapılan önemli değişiklikler geriye dönük olarak uygulanmakta ve önceki dönem finansal tabloları yeniden düzenlenmektedir. Şirket'in cari dönem içerisinde muhasebe politikalarında önemli bir değişikliği olmamıştır.

2.4. Muhasebe Tahminlerindeki Değişiklikler ve Hatalar

Muhasebe tahminlerindeki değişiklikler, yalnızca bir döneme ilişkin ise, değişikliğin yapıldığı cari dönemde, gelecek dönemlere ilişkin ise, hem değişikliğin yapıldığı dönemde hem de gelecek dönemlerde, ileriye yönelik olarak uygulanır. Şirket'in cari yıl içerisinde muhasebe tahminlerinde önemli bir değişiklik olmamıştır.


Tespit edilen önemli muhasebe hataları geriye dönük olarak uygulanır ve önceki dönem finansal tabloları yeniden düzenlenir.

2.5. Yeni ve Düzeltilmiş Standartlar ve Yorumlar

30 Haziran 2018 tarihi itibarıyla sona eren hesap dönemine ait özet finansal tabloların hazırlanmasında esas alınan muhasebe politikaları aşağıda özetlenen 1 Ocak 2018 tarihi itibarıyla geçerli yeni ve değiştirilmiş TFRS standartları ve TFRYK yorumları dışında önceki yılda kullanılanlar ile tutarlı olarak uygulanmıştır. Bu standartların ve yorumların Şirket'in mali durumu ve performansı üzerindeki etkileri ilgili paragraflarda açıklanmıştır.

1 Ocak 2018 tarihinden itibaren geçerli olan yeni standart, değişiklik ve yorumlar aşağıdaki gibidir:

KGK Aralık 2017'de, TMS 7 Nakit Akış Tabloları standardında değişikliklerini yayınlamıştır. Değişiklikler, Şirket'in, finansal tablo kullanıcılarının finansman faaliyetlerinden kaynaklanan yükümlülüklerdeki değişiklikleri değerlendirebilmeleri için gerekli açıklamaları, nakit akışlarından kaynaklanan değişiklikleri ve nakit akışı yaratmayan değişiklikleri içerecek şekilde sunması için TMS 7'ye açıklık getirilmesini amaçlamaktadır. Dipnot açıklamalarındaki iyileştirmeler, şirketlerin finansal borçlarındaki değişiklikler için bilgi sağlanmasını gerektirmektedir. Değişiklikler, 1 Ocak 2017 ve sonrasında başlayan yıllık hesap dönemleri için uygulanacaktır.



TMS 12 Gelir Vergileri: Gerçekleşmemiş Zararlar için Ertelenmiş Vergi Varlıklarının Muhasebeleştirilmesi (Değişiklikler)

KGK Aralık 2017'de, TMS 12 Gelir Vergileri standardında değişikliklerini yayınlamıştır. Yapılan değişiklikler gerçeğe uygun değeri ile ölçülen borçlanma araçlarına ilişkin ertelenmiş vergi muhasebeleştirilmesi konusunda açıklık getirmektedir. Değişiklikler; gerçekleşmemiş zararlar için ertelenmiş vergi varlıklarının muhasebeleştirilmesi hükümleri konusunda, uygulamadaki mevcut farklılıkları gidermeyi amaçlamaktadır. Değişiklikler, 1 Ocak 2017 ve sonrasında başlayan yıllık hesap dönemleri için geriye dönük olarak uygulanacaktır. Erken uygulamaya izin verilmektedir. Ancak, değişikliklerin ilk kez uygulandığı dönem, karşılaştırmalı sunulan ilk dönemin açılış özkaynaklarındaki etki, açılış geçmiş yıllar karları/zararları ve diğer özkaynak kalemleri arasında ayrıştırılmadan, açılış geçmiş yıllar karları/zararlarında (ya da uygun olması durumunda bir diğer özkaynak kaleminde) muhasebeleştirilebilecektir. Değişiklik Şirket için geçerli değildir ve Şirket'in finansal durumu veya performansı üzerinde etkisi olmayacaktır.

TFRS Yıllık İyileştirmeler – 2014-2016 Dönemi

KGK Aralık 2017'de, aşağıda belirtilen standartları değiştirerek, TFRS Standartları 2014-2016 dönemine ilişkin Yıllık İyileştirmelerini yayınlamıştır:

- TFRS 1 "Uluslararası Finansal Raporlama Standartlarının İlk Uygulaması": Bu değişiklik, bazı TFRS 7 açıklamalarının, TMS 19 geçiş hükümlerinin ve TFRS 10 Yatırım İşletmeleri'nin kısa dönemli istisnalarını kaldırmıştır. Değişiklik, 1 Ocak 2018 ve sonrasında başlayan yıllık hesap dönemleri için uygulanacaktır.


-TFRS 12 "Diğer İşletmelerdeki Paylara İlişkin Açıklamalar": Bu değişiklik, işletmenin, TFRS 5 Satış Amaçlı Elde Tutulan Duran Varlıklar ve Durdurulan Faaliyetler uyarınca satış amaçlı olarak sınıflandırılan ya da elden çıkarılacak varlık grubuna dahil olup satış amaçlı olarak sınıflandırılan bağlı ortaklık, iştirak veya iş ortaklıklarındaki payları için özet finansal bilgileri açıklaması gerekmeyeceğine açıklık getirmektedir. Değişiklik, 1 Ocak 2017 ve sonrasında başlayan yıllık hesap dönemleri için uygulanacaktır.

-TMS 28 "İştiraklerdeki ve İş Ortaklıklarındaki Yatırımlar": Bu değişiklik, iştirakteki veya iş ortaklığındaki yatırım, bir girişim sermayesi kuruluşu veya benzeri işletmeler yoluyla dolaylı olarak ya da bu işletmelerce doğrudan elde tutuluyorsa, işletmenin, iştirakteki ve iş ortaklığındaki yatırımlarını TFRS 9 Finansal Araçlar uyarınca gerçeğe uygun değer farkı kâr veya zarara yansıtılan olarak ölçmeyi seçebilmesinin, her iştirak veya iş ortaklığının ilk muhasebeleştirilmesi sırasında geçerli olduğuna açıklık getirmektedir. Değişiklik, 1 Ocak 2018 ve sonrasında başlayan yıllık hesap dönemleri için uygulanacaktır. Erken uygulamaya izin verilmektedir.

Söz konusu değişikliklerin Şirket'in finansal durumu ve performansı üzerindeki etkileri değerlendirilmektedir.

Yayınlanan ama yürürlüğe girmemiş ve erken uygulamaya konulmayan TFRS'ler

İlgili döneme ait finansal tabloların onaylanma tarihi itibarıyla yayımlanmış fakat cari raporlama dönemi için henüz yürürlüğe girmemiş ve Şirket tarafından erken uygulanmaya başlanmamış yeni standartlar, yorumlar ve değişiklikler aşağıdaki gibidir. Şirket aksi belirtilmedikçe yeni standart ve yorumların yürürlüğe girmesinden sonra finansal tablolarını ve dipnotlarını etkileyecek gerekli değişiklikleri yapacaktır.



TFRS 15 Müşterilerle Yapılan Sözleşmelerden Doğan Hasılat

KGK Eylül 2016'da TFRS 15 Müşterilerle Yapılan Sözleşmelerden Doğan Hasılat standardını yayınlamıştır. Yayımlanan bu standart, UMSK'nın Nisan 2016'da UFRS 15'e açıklık getirmek için yaptığı değişiklikleri de içermektedir. Standarttaki yeni beş aşamalı model, hasılatın muhasebeleştirme ve ölçüm ile ilgili gereklilikleri açıklamaktadır. Standart, müşterilerle yapılan sözleşmelerden doğan hasılatla uygulanacak olup bir işletmenin olağan faaliyetleri ile ilgili olmayan bazı finansal olmayan varlıkların (örneğin maddi duran varlık çıkışları) satışının muhasebeleştirilip ölçülmesi için model oluşturmaktadır. TFRS 15'in uygulama tarihi 1 Ocak 2018 ve sonrasında başlayan yıllık hesap dönemleridir. Erken uygulamaya izin verilmektedir. TFRS 15'e geçiş için iki alternatif uygulama sunulmuştur; tam geriye dönük uygulama veya modifiye edilmiş geriye dönük uygulama. Modifiye edilmiş geriye dönük uygulama tercih edildiğinde önceki dönemler yeniden düzenlenmeyecek ancak mali tablo dipnotlarında karşılaştırmalı rakamsal bilgi verilecektir. Söz konusu standartın Şirket'in finansal durumu veya performansı üzerinde etkisi olmayacaktır.

TFRS 9 Finansal Araçlar – Sınıflandırma ve Açıklama

KGK, Ocak 2017'de TFRS 9 Finansal Araçlar'ı nihai haliyle yayınlamıştır. TFRS 9 finansal araçlar muhasebeleştirme projesinin üç yönünü: sınıflandırma ve ölçme, değer düşüklüğü ve finansal riskten korunma muhasebesini bir araya getirmektedir. TFRS 9 finansal varlıkların içinde yönetildikleri iş modelini ve nakit akım özelliklerini yansıtan akılcı, tek bir sınıflama ve ölçüm yaklaşımına dayanmaktadır. Bunun üzerine, kredi kayıplarının daha zamanlı muhasebeleştirilebilmesini sağlayacak ileriye yönelik bir 'beklenen kredi kaybı' modeli ile değer düşüklüğü muhasebesine tabi olan tüm finansal araçlara uygulanabilen tek bir model kurulmuştur. Buna ek olarak, TFRS 9, banka ve diğer işletmelerin, finansal borçlarını gerçeğe uygun değeri ile ölçme opsiyonunu seçtikleri durumlarda, kendi kredi değerliliklerindeki düşüşe bağlı olarak finansal borcun gerçeğe uygun değerindeki azalmadan dolayı kar veya zarar tablosunda gelir kaydetmeleri sonucunu doğuran "kendi kredi riski" denilen konuyu ele almaktadır. Standart ayrıca, risk yönetimi ekonomisini muhasebe uygulamaları ile daha iyi ilişkilendirebilmek için geliştirilmiş bir finansal riskten korunma modeli içermektedir. TFRS 9, 1 Ocak 2018 veya sonrasında başlayan yıllık hesap dönemleri için geçerlidir ve standardın tüm gerekliliklerinin erken uygulamasına izin verilmektedir. Alternatif olarak, işletmeler, standarttaki diğer şartları uygulamadan, sadece "gerçeğe uygun değer değişimi kar veya zarara yansıtılan" olarak belirlenmiş finansal yükümlülüklerin kazanç veya kayıplarının sunulmasına ilişkin hükümleri erken uygulamayı tercih edebilirler. Söz konusu değişikliğin Şirket'in finansal durumu ve performansı üzerindeki etkileri değerlendirilmektedir.


TFRS 4 Sigorta Sözleşmeleri (Değişiklikler)

KGK Aralık 2017'de, TFRS 4 'Sigorta Sözleşmeleri' standardında değişiklikler yayımlamıştır. TFRS 4'te yapılan değişiklik iki farklı yaklaşım sunmaktadır: 'örtülü yaklaşım (overlay approach)' ve 'erteleyici yaklaşım (deferral approach)'. Yeni değiştirilmiş standart:

a. Sigorta sözleşmeleri tanzim eden tüm şirketlere yeni sigorta sözleşmeleri standardı yayımlanmadan önce TFRS 9 Finansal Araçlar standardının uygulanmasından oluşabilecek dalgalanmayı kar veya zarardan ziyade diğer kapsamlı gelirlerde muhasebeleştirme hakkı sağlayacaktır, ve

b. Faaliyetleri ağırlıklı olarak sigorta ile bağlantılı olan şirketlere TFRS 9 Finansal Araçlar standardını isteğe bağlı olarak 2021 yılına kadar geçici uygulama muafiyeti getirecektir. TFRS 9 Finansal Araçlar standardını uygulamayı erteleyen işletmeler halihazırda var olan TMS 39 'Finansal Araçlar' standardını uygulamaya devam edeceklerdir.

Değişiklikler, 1 Ocak 2018 ve sonrasında başlayan yıllık hesap dönemleri için uygulanacaktır. Erken uygulamaya izin verilmektedir. Değişiklik Şirket için geçerli değildir ve Şirket'in finansal durumu veya performansı üzerinde etkisi olmayacaktır.



TFRS Yorum 22 Yabancı Para Cinsinden Yapılan İşlemler ve Avans Bedelleri

KGK'nın 19 Aralık 2017'de yayımladığı bu yorum yabancı para cinsinden alınan veya yapılan avans ödemelerini kapsayan işlemlerin muhasebeleştirilmesi konusuna açıklık getirmektedir.

Bu yorum, ilgili varlığın, gider veya gelirin ilk muhasebeleştirilmesinde kullanılacak döviz kurunun belirlenmesi amacı ile işlem tarihini, işletmenin avans alımı veya ödemesinden kaynaklanan parasal olmayan varlık veya parasal olmayan yükümlüklerini ilk muhasebeleştirdiği tarih olarak belirtmektedir. İşletmenin bu Yorumu gelir vergilerine, veya düzenlediği sigorta poliçelerine (reasürans poliçeleri dahil) veya sahip olduğu reasürans poliçelerine uygulamasına gerek yoktur.

Yorum, 1 Ocak 2018 ve sonrasında başlayan yıllık hesap dönemleri için uygulanacaktır. Erken uygulamaya izin verilmektedir. Söz konusu değişikliklerin Şirket'in finansal durumu ve performansı üzerindeki etkileri değerlendirilmektedir.

TFRS 2 Hisse Bazlı Ödeme İşlemlerinin Sınıflandırma ve Ölçümü (Değişiklikler)

KGK Aralık 2017'de, TFRS 2 Hisse Bazlı Ödemeler standardında değişiklikler yayınlamıştır. Değişiklikler, belirli hisse bazlı ödeme işlemlerinin nasıl muhasebeleştirilmesi gerektiği ile ilgili TFRS 2'ye açıklık getirilmesini amaçlamaktadır. Değişiklikler aşağıdaki konuların muhasebeleştirilmesini kapsamaktadır;

- a.nakit olarak ödenen hisse bazlı ödemelerin ölçümünde hakediş koşullarının etkileri,
- b.stopaj vergi yükümlülükleri açısından net mahsup özelliği bulunan hisse bazlı ödeme işlemleri,
- c.işlemin niteliğini nakit olarak ödenen hisse bazlı işlemde özkaynağa dayalı hisse bazlı işleme dönüştüren hüküm ve koşullardaki değişiklikler.


Değişiklikler, 1 Ocak 2018 ve sonrasında başlayan yıllık hesap dönemleri için uygulanacaktır. Erken uygulamaya izin verilmektedir. Değişiklik Şirket için geçerli değildir ve Şirket'in finansal durumu veya performansı üzerinde etkisi olmayacaktır.

TMS 28 "İştiraklerdeki ve İş Ortaklıklarındaki Yatırımlar" da yapılan değişiklikler (Değişiklikler)

KGK Aralık 2017'de, TMS 28 İştiraklerdeki ve İş Ortaklıklarındaki Yatırımlar standardında değişikliklerini yayınlamıştır. Söz konusu değişiklikler, iştirak veya iş ortaklığındaki net yatırımın bir parçasını oluşturan iştirak veya iş ortaklığındaki uzun vadeli yatırımlar için TFRS 9 Finansal Araçları uygulayan işletmeler için açıklık getirmektedir.

TFRS 9 Finansal Araçlar, TMS 28 İştiraklerdeki ve İş Ortaklıklarındaki Yatırımlar uyarınca muhasebeleştirilen iştiraklerdeki ve iş ortaklıklarındaki yatırımları kapsamamaktadır. Söz konusu değişikliklerle KGK, TFRS 9'un sadece şirketin özkaynak yöntemi kullanarak muhasebeleştirdiği yatırımları kapsam dışında bıraktığına açıklık getirmektedir. İşletme, TFRS 9'u, özkaynak yöntemine göre muhasebeleştirmedeği ve özü itibari ile ilgili iştirak ve iş ortaklıklarındaki net yatırımın bir parçasını oluşturan uzun vadeli yatırımlar dahil olmak üzere iştirak ve iş ortaklıklarındaki diğer yatırımlara uygulayacaktır.

Değişiklik, 1 Ocak 2019 ve sonrasında başlayan yıllık hesap dönemleri için uygulanacaktır. Erken uygulamaya izin verilmektedir. Değişiklik Şirket için geçerli değildir ve Şirket'in finansal durumu veya performansı üzerinde etkisi olmayacaktır.



TMS 40 Yatırım Amaçlı Gayrimenkuller: Yatırım Amaçlı Gayrimenkullerin Transferleri (Değişiklikler)

KGK Aralık 2017'de, TMS 40 "Yatırım Amaçlı Gayrimenkuller" standardında değişiklik yayınlamıştır. Yapılan değişiklikler, kullanım amacı değişikliğinin, gayrimenkulün 'yatırım amaçlı gayrimenkul' tanımına uymasına ya da uygunluğunun sona ermesine ve kullanım amacı değişikliğine ilişkin kanıtların mevcut olmasına bağlı olduğunu belirtmektedir. Değişiklikler, 1 Ocak 2018 ve sonrasında başlayan yıllık hesap dönemleri için uygulanacaktır. Erken uygulamaya izin verilmektedir. Değişiklik Şirket için geçerli değildir ve Şirket'in finansal durumu veya performansı üzerinde etkisi olmayacaktır.

TFRS 10 ve TMS 28: Yatırımcı İşletmenin İştirak veya İş Ortaklığına Yaptığı Varlık Satışları veya Katkıları Değişiklik

KGK, özkaynak yöntemi ile ilgili devam eden araştırma projesi çıktılarına bağlı olarak değiştirilmek üzere, Aralık 2017'de TFRS 10 ve TMS 28'de yapılan söz konusu değişikliklerin geçerlilik tarihini süresiz olarak ertelemiştir. Ancak, erken uygulamaya halen izin vermektedir.

Uluslararası Muhasebe Standartları Kurumu ("UMSK") tarafından yayınlanmış fakat KGK tarafından yayınlanmamış yeni ve düzeltilmiş standartlar ve yorumlar

Aşağıda listelenen yeni standartlar, yorumlar ve mevcut UFRS'deki değişiklikler UMSK tarafından yayınlanmış fakat cari raporlama dönemi için henüz yürürlüğe girmemiştir. Fakat bu yeni standartlar, yorumlar ve değişiklikler henüz KGK tarafından TFRS'ye uyarlanmamıştır/ yayınlanmamıştır ve bu sebeple TFRS'nin bir parçasını oluşturmazlar. Şirket finansal tablolarında ve dipnotlarda gerekli değişiklikleri bu standart ve yorumlar TFRS'de yürürlüğe girdikten sonra yapacaktır.

Yıllık İyileştirmeler - 2010–2012 Dönemi

UFRS 13 Gerçeğe Uygun Değer Ölçümü


Karar Gereçlerinde açıklandığı üzere, üzerlerinde faiz oranı belirtilmeyen kısa vadeli ticari alacak ve borçlar, iskonto etkisinin önemsiz olduğu durumlarda, fatura tutarından gösterilebilecektir. Değişiklikler derhal uygulanacaktır.

Yıllık İyileştirmeler - 2011–2013 Dönemi

UFRS 16 Kiralama İşlemleri

UMSK Ocak 2016'da UFRS 16 "Kiralama İşlemleri" standardını yayınlamıştır. Yeni standart, faaliyet kiralaması ve finansal kiralama ayrımını ortadan kaldırarak kiracı durumundaki şirketler için birçok kiralamanın tek bir model altında bilançoya alınmasını gerektirmektedir. Kiralayan durumundaki şirketler için muhasebeleştirme büyük ölçüde değişmemiş olup faaliyet kiralaması ile finansal kiralama arasındaki fark devam etmektedir. UFRS 16, UMS 17 ve UMS 17 ile ilgili yorumların yerine geçecek olup 1 Ocak 2019 ve sonrasında başlayan yıllık hesap dönemleri için geçerlidir.

UFRS 15 "Müşterilerle Yapılan Sözleşmelerden Doğan Hasılat" standardı da uygulandığı sürece UFRS 16 için erken uygulamaya izin verilmektedir. Şirket, standardın finansal durumu ve performansı üzerine etkilerini değerlendirmektedir.



UFRYK 23 Gelir Vergisi Muameleleri Konusundaki Belirsizlikler

Yorum, gelir vergisi muameleleri konusunda belirsizlikler olması durumunda, "UMS 12 Gelir Vergileri"nde yer alan muhasebeleştirme ve ölçüm gereksinimlerinin nasıl uygulanacağına açıklık getirmektedir.

Gelir vergisi muameleleri konusunda belirsizlik olması durumunda, yorum:

- (a) işletmenin belirsiz vergi muamelelerini ayrı olarak değerlendirip değerlendirmedeğini;
- (b) işletmenin vergi muamelelerinin vergi otoriteleri tarafından incelenmesi konusunda yapmış olduğu varsayımları;
- (c) işletmenin vergilendirilebilir karını (vergi zararını), vergi matrahını, kullanılmamış vergi zararlarını, kullanılmamış vergi indirimlerini ve vergi oranlarını nasıl belirlediğini; ve
- (d) işletmenin bilgi ve koşullardaki değişiklikleri nasıl değerlendirdiğini ele almaktadır.

Yorum, 1 Ocak 2019 ve sonrasında başlayan yıllık hesap dönemleri için uygulanacaktır. Erken uygulamaya izin verilmektedir. İşletme bu yorumu erken uygulaması durumunda, erken uyguladığına dair açıklama yapacaktır. İşletme, ilk uygulamada, bu yorumu UMS 8'e uygun olarak geriye dönük, ya da ilk uygulama tarihinde birleşmiş etkiyi geçmiş yıl kar zararının (veya uygunsa, özkaynak kaleminin diğer bir unsurunun) açılış bakiyesine bir düzeltme olarak kaydetmek suretiyle geriye dönük olarak uygulayabilir.

Değişiklik Şirket için geçerli değildir ve Şirket'in finansal durumu veya performansı üzerinde etkisi olmayacaktır.

UFRS 17 – Yeni Sigorta Sözleşmeleri Standardı


UMSK, sigorta sözleşmeleri için muhasebeleştirme ve ölçüm, sunum ve açıklamayı kapsayan kapsamlı yeni bir muhasebe standardı olan UFRS 17'yi yayımlamıştır. UFRS 17 hem sigorta sözleşmelerinden doğan yükümlülüklerin güncel bilanço değerleri ile ölçümünü hem de karın hizmetlerin sağlandığı dönem boyunca muhasebeleştirmesini sağlayan bir model getirmektedir. Gelecekteki nakit akış tahminlerinde ve risk düzeltmesinde meydana gelen bazı değişiklikler de hizmetlerin sağlandığı dönem boyunca muhasebeleştirilmektedir. İşletmeler, iskonto oranlarındaki değişikliklerin etkilerini kar veya zarar ya da diğer kapsamlı gelirden muhasebeleştirmeyi tercih edebilirler. Standart, katılım özelliklerine sahip sigorta sözleşmelerinin ölçüm ve sunumu için özel yönlendirme içermektedir. UFRS 17, 1 Ocak 2021 ve sonrasında başlayan yıllık hesap dönemleri için uygulanacaktır. Erken uygulamaya izin verilmektedir. Standart Şirket için geçerli değildir ve Şirket'in finansal durumu veya performansı üzerinde etkisi olmayacaktır.

Negatif Tazminli Erken Ödeme Özellikleri (UFRS 9 Değişiklik)

Ekim 2017'de, UMSK, bazı erken ödenebilir finansal varlıkların işletme tarafından itfa edilmiş maliyetinden ölçülebilmeleri için UFRS 9 Finansal Araçlar'da ufak değişiklikler yayınlamıştır.

UFRS 9'u uygulayan işletme, erken ödenebilir finansal varlığı, gerçeğe uygun değer değişimi kar veya zarar yansıtılan varlık olarak ölçmektedir. Değişikliklerin uygulanması ile, belirli koşulların sağlanması durumunda, işletmeler negatif tazminli erken ödenebilir finansal varlıkları itfa edilmiş maliyetinden ölçebileceklerdir.

Değişiklik, 1 Ocak 2019 ve sonrasında başlayan yıllık hesap dönemleri için uygulanacaktır. Erken uygulamaya izin verilmektedir. Şirket, değişikliğin finansal durumu ve performansı üzerine etkilerini değerlendirmektedir.



Yıllık İyileştirmeler - 2015–2017 Dönemi

UMSK Aralık 2017'de, "IFRS Yıllık İyileştirmeler, 2015-2017 Dönemi"ni yayınlamıştır.

- UFRS 3 İşletme Birleşmeleri ve UFRS 11 Müşterek Anlaşmalar — UFRS 3'teki değişiklikler bir şirketin müşterek faaliyet olarak muhasebeleştiği işletmenin kontrolünü elde etmesi sonucu, ilgili işletmede kontrol öncesi sahip olduğu paylarını yeniden ölçmesi gerektiğine açıklık getirmektedir. UFRS 11'deki değişiklikler bir şirketin müşterek faaliyet olarak muhasebeleştiği işletmenin kontrolünü elde etmesi sonucu, ilgili işletmede kontrol öncesi sahip olduğu paylarını yeniden ölçmesine gerek olmadığına açıklık getirmektedir.

- UMS 12 Gelir Vergileri — Değişiklikler, temettülere (kar dağıtımı) ilişkin tüm gelir vergisi etkilerinin, vergilerin nasıl doğduğuna bakılmaksızın kar veya zararda muhasebeleştirilmesi gerektiği konusuna açıklık getirmektedir.

- UMS 23 Borçlanma Maliyetleri — Değişiklikler, ilgili varlık amaçlanan kullanıma veya satışa hazır duruma geldikten sonra ödenmemiş özel borçlanmaların bulunması durumunda, ilgili borcun şirketin genellikle genel borçlanmalarındaki aktifleştirme oranını belirlerken borçlandığı fonların bir parçası durumuna geldiğine açıklık getirmektedir.

Değişiklik Şirket için geçerli değildir ve Şirket'in finansal durumu veya performansı üzerinde etkisi olmayacaktır.

2.6. Önemli Muhasebe Politikalarının Özeti

Ücret, Komisyon ve Faiz Gelir/Gideri

Ücret ve komisyon, gelirleri ve giderleri

Ücret ve komisyonlar, fon yönetim ücreti komisyonları, portföy yönetimi komisyonları, yatırım danışmanlığı hizmet gelirleri tahakkuk esasına göre muhasebeleştirilir.

Ücret ve komisyon giderleri hizmet gerçekleştiği veya ödeme yapıldığı esnada gider olarak kaydedilirler.

Şirket portföyündeki finansal varlıkların satış gelirleri ve satın aldığı finansal varlıklarının gerçeğe uygun değer farkları hasılat altında gösterilir.

Temettü ve faiz gelir/gideri

Faiz geliri, kalan anapara bakiyesi ile beklenen ömrü boyunca ilgili finansal varlıktan elde edilecek tahmini nakit girişlerini söz konusu varlığın kayıtlı değerine indirgeyen efektif faiz oranı nispetinde ilgili dönemde tahakkuk ettirilir.

Hisse senedi yatırımlarından ve iştiraklerden elde edilen temettü geliri, hissedarların temettü alma hakkı doğduğu zaman kayda alınır.

Menkul kıymet portföyünden yapılan satışlardan kaynaklanan gelir ve itfa gelirleri işlemin gerçekleştiği anda kayıtlara alınmakta, söz konusu kıymetlerde dönem sonu değerlemesi sonucu ortaya çıkan gelir dönem sonunda kar veya zarar tablosuna kaydedilmektedir.

Maddi Duran Varlıklar

Maddi duran varlıkların maliyet tutarları, beklenen faydalı ömürlerine göre doğrusal amortisman yöntemi kullanılarak amortisman tabi tutulur. Beklenen faydalı ömür, kalıntı değer ve amortisman yöntemi, tahminlerde ortaya çıkan değişikliklerin olası etkileri için her yıl gözden geçirilir ve tahminlerde bir değişiklik varsa ileriye dönük olarak muhasebeleştirilir.



HEDEF PORTFÖY YÖNETİMİ ANONİM ŞİRKETİ
30 HAZİRAN 2018 TARİHLİ FİNANSAL TABLOLARA İLİŞKİN DİPNOTLAR
(Tutarlar aksi belirtilmedikçe Türk Lirası ("TL") cinsinden ifade edilmiştir.)

Maddi duran varlıkların elden çıkarılması ya da bir maddi duran varlığın hizmetten alınması sonucu oluşan kazanç veya kayıp satış hasılatı ile varlığın defter değeri arasındaki fark olarak belirlenir ve kar veya zarar tablosuna dahil edilir.

Maddi duran varlıklara ait amortisman süreleri aşağıdaki gibidir:

	<u>Faydalı ömrü</u>
Taahhütler	5 yıl

Varlıklarda Değer Düşüklüğü

Sınırsız ömrü olan varlıklar itfaya tabi tutulmazlar. Bu varlıklar için her yıl değer düşüklüğü testi uygulanır. İtfaya tabi olan varlıklar için ise defter değerinin geri kazanılmasının mümkün olmadığı durum ya da olayların ortaya çıkması halinde değer düşüklüğü testi uygulanır. Varlığın defter değerinin geri kazanılabilir tutarını aşması durumunda değer düşüklüğü karşılığı kaydedilir. Geri kazanılabilir tutar, satış maliyetleri düşüldükten sonra elde edilen gerçeğe uygun değer veya kullanımındaki değer büyük olanıdır. Değer düşüklüğünün değerlendirilmesi için varlıklar ayrı tanımlanabilir nakit akımlarının olduğu en düşük seviyede gruplanır (nakit üreten birimler).

Şerefiye haricinde değer düşüklüğüne tabi olan finansal olmayan varlıklar her raporlama tarihinde değer düşüklüğünün olası iptali için gözden geçirilir.

Borçlanma Maliyetleri

Tüm borçlanma maliyetleri, gider olarak oluştukları dönemlerde kar veya zarar tablosuna kaydedilmektedir.

Finansal Araçlar

Şirket'in finansal varlıkları, nakit ve nakit benzerleri ve gerçeğe uygun değer farkı kar veya zarara yansıtılan finansal varlıklardan; finansal yükümlülükleri ise diğer borçlardan oluşmaktadır.

Finansal varlıklar

Şirket, mevduatlarını oluştukları tarihte kayıtlarına almaktadır. Diğer bütün finansal varlıklar, Şirket'in ilgili finansal aracın sözleşmeye bağlı koşullarına taraf durumuna geldiği işlem tarihinde kayıtlara alınmaktadır. Şirket, finansal varlıklarla ilgili sözleşme uyarınca meydana gelen nakit akışları ile ilgili hakları sona erdiğinde veya ilgili haklarını bu finansal varlık ile ilgili bütün risk ve getirilerinin sahipliğini bir alım-satım işlemiyle devrettiğinde söz konusu finansal varlığı kayıtlarından çıkarmaktadır. Şirket tarafından devredilen finansal varlıklardan yaratılan veya elde tutulan her türlü hak, ayrı bir varlık veya yükümlülük olarak kaydedilmektedir.

Türev olmayan finansal varlıklar finansal durum tablosuna ilk olarak doğrudan ilişkilendirilebilir işlem maliyetleri dahil edilerek piyasa değerleri ile yansıtılmaktadır. Finansal varlıklar kayda alınmalarını izleyen dönemlerde aşağıda belirtildiği gibi değerlendirilmektedir.

Gerçeğe uygun değer farkı kar/zarara yansıtılan finansal varlıklar

Bir finansal araç alım satım amaçlı olarak elde tutuluyorsa veya ilk kez kayda alınmasının ardından bu şekilde alım satım amaçlı olarak elde tutulacak ise bu finansal araç gerçeğe uygun değer farkı kar/ zarara yansıtılan finansal araçlar olarak sınıflanır. Şirket söz konusu yatırımlarını yönetiyor ve Şirket'in yazılı olan risk yönetimi ve yatırım stratejileri doğrultusunda bu yatırımlarının gerçeğe uygun değeri üzerinden alım satımına karar veriyorsa, burada söz konusu finansal varlıklar gerçeğe uygun değeri kar/zarara yansıtılan finansal varlıklar olarak kayıtlara alınır. İlk kayda alındıktan sonra her türlü işlem maliyetleri doğrudan kar veya zarara yansıtılır. Gerçeğe uygun değeri kar/zarara yansıtılan finansal varlıklar gerçeğe uygun değerleri ile değerlendirilir ve gerçeğe uygun değerlerindeki değişimler kar zarara kaydedilir.



HEDEF PORTFÖY YÖNETİMİ ANONİM ŞİRKETİ
30 HAZİRAN 2018 TARİHLİ FİNANSAL TABLOLARA İLİŞKİN DİPNOTLAR
(Tutarlar aksi belirtilmedikçe Türk Lirası ("TL") cinsinden ifade edilmiştir.)

Şirket, portföyünde bulunan finansal varlıklardan hisse senetlerini, alım-satım amaçlı menkul kıymetler ve teminata verilen finansal varlıklarını "vadeye kadar elde tutulacak" yatırımlar olarak sınıflandırmaktadır.

Şirket finansal varlıklarını gerçeğe uygun değer farkını kar veya zarara yansıtarak ölçmektedir. Şirket borsada işlem gören sermaye piyasası araçlarının gerçeğe uygun değerinin belirlenmesinde öncelikle 31 Aralık 2017 tarihli en iyi alış fiyatını, bu bilginin mevcut olmadığı durumlarda son işlem fiyatını kullanmaktadır.

Satım ve geri alım anlaşmaları

Geri almak kaydıyla satılan menkul kıymetler ("repo") finansal tablolara yansıtılır ve karşı tarafa olan yükümlülük müşterilere borçlar hesabına kaydedilir. Geri satmak kaydıyla alınan menkul kıymetler ("ters repo"), satış ve geri alış fiyatı arasındaki farkın iç iskonto oranı yöntemine göre döneme isabet eden kısmının ters repoların maliyetine eklenmesi suretiyle nakit ve nakit benzerleri hesabına ters repo işlemlerinden alacaklar olarak kaydedilir.

Krediler ve alacaklar

Sabit ve belirlenebilir ödemeleri olan, piyasada işlem görmeyen ticari ve diğer alacaklar ve krediler bu kategoride sınıflandırılır. Krediler ve alacaklar etkin faiz yöntemi kullanılarak iskonto edilmiş maliyeti üzerinden değer düşüklüğü düşülerek gösterilir.

Finansal varlıklarda değer düşüklüğü

Gerçeğe uygun değer farkı kar veya zarara yansıtılan finansal varlıklar dışındaki finansal varlık veya finansal varlık grupları, her finansal durum tablosu tarihinde değer düşüklüğüne uğradıklarına ilişkin göstergelerin bulunup bulunmadığına dair değerlendirmeye tabi tutulur.

Finansal varlığın ilk muhasebeleştirilmesinden sonra bir veya birden fazla olayın meydana gelmesi ve söz konusu olayın ilgili finansal varlık veya varlık grubunun güvenilir bir biçimde tahmin edilebilen gelecekteki nakit akımları üzerindeki olumsuz etkisi sonucunda ilgili finansal varlığın değer düşüklüğüne uğradığına ilişkin tarafsız bir göstergenin bulunması durumunda değer düşüklüğü zararı oluşur. Kredi ve alacaklar için değer düşüklüğü tutarı gelecekte beklenen tahmini nakit akımlarının finansal varlığın etkin faiz oranı üzerinden iskonto edilerek hesaplanan bugünkü değeri ile defter değeri arasındaki farktır.

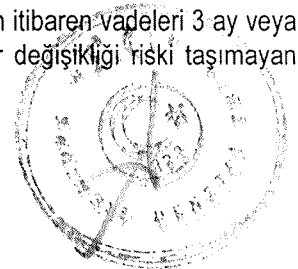
Bir karşılık hesabının kullanılması yoluyla defter değerinin azaltıldığı ticari alacaklar haricinde bütün finansal varlıklarda, değer düşüklüğü doğrudan ilgili finansal varlığın kayıtlı değerinden düşülür. Ticari alacağın tahsil edilememesi durumunda söz konusu tutar karşılık hesabından düşülerek silinir. Karşılık hesabındaki değişimler kar veya zarar tablosunda muhasebeleştirilir.

Satılmaya hazır özkaynak araçları haricinde, değer düşüklüğü zararı sonraki dönemde azalır ve azalış değer düşüklüğü zararının muhasebeleştirilmesi sonrasında meydana gelen bir olayla ilişkilendirilebiliyorsa, önceden muhasebeleştirilen değer düşüklüğü zararı değer düşüklüğünün iptal edileceği tarihte yatırımın değer düşüklüğü hiçbir zaman muhasebeleştirilmemiş olması durumunda ulaşacağı itfa edilmiş maliyet tutarını aşmayacak şekilde kar veya zarar tablosunda iptal edilir.

Satılmaya hazır özkaynak araçlarının gerçeğe uygun değerinde değer düşüklüğü sonrasında meydana gelen artış, doğrudan özkaynaklarda muhasebeleştirilir.

Nakit ve nakit benzerleri

Nakit ve nakit benzeri kalemleri, nakit para, vadesiz mevduat ve satın alım tarihinden itibaren vadeleri 3 ay veya 3 aydan daha az olan, hemen nakde çevrilebilecek olan ve önemli tutarda değer değişikliği riski taşımayan yüksek likiditeye sahip diğer kısa vadeli yatırımlardır.



Finansal yükümlülükler

Finansal yükümlülükler ilk kayıt tarihinde gerçeğe uygun değerleri ile muhasebeleştirilmektedir. Finansal borçlar, işlem maliyetlerini de içeren elde etme maliyetleri ile kayıtlara alınmakta ve sonrasında etkin faiz oranı yöntemine göre itfa edilmiş maliyet bedelleri üzerinden ölçülmektedir.

Diğer finansal yükümlülükler

Diğer finansal yükümlülükler başlangıçta işlem maliyetlerinden arındırılmış gerçeğe uygun değerleriyle muhasebeleştirilir.

Diğer finansal yükümlülükler sonraki dönemlerde etkin faiz oranı üzerinden hesaplanan faiz gideri ile birlikte etkin faiz yöntemi kullanılarak itfa edilmiş maliyet bedelinden muhasebeleştirilir.

Etkin faiz yöntemi, finansal yükümlülüğün itfa edilmiş maliyetlerinin hesaplanması ve ilgili faiz giderinin ilişkili olduğu döneme dağıtılması yöntemidir. Etkin faiz oranı; finansal aracın beklenen ömrü boyunca veya uygun olması halinde daha kısa bir zaman dilimi süresince gelecekte yapılacak tahmini nakit ödemelerini tam olarak ilgili finansal yükümlülüğün net bugünkü değerine indirgeyen orandır.

Kur Değişiminin Etkileri

Şirket'in finansal tablolarının hazırlanması sırasında yabancı para cinsinden (TL dışındaki para birimleri) gerçekleşen işlemler, işlem tarihindeki kurlar esas alınmak suretiyle kaydedilmektedir. Finansal durum tablosunda yer alan yabancı para cinsinden parasal varlık ve yükümlülükler finansal durum tablosu tarihinde geçerli olan kurlar kullanılmak suretiyle Türk Lirası'na çevrilmektedir.

30 Haziran 2018 ve 31 Aralık 2017 tarihleri itibarıyla Şirket'in yabancı para cinsinden işlemleri bulunmamaktadır.

Hisse Başına Kazanç

Hisse başına kazanç miktarı, net dönem karının şirket hisselerinin dönem içindeki ağırlıklı ortalama pay adedine bölünmesiyle hesaplanmaktadır.

Türkiye'de şirketler, sermayelerini halihazırda bulunan hissedarlarına, geçmiş yıl kazançlarından ve yeniden değerlendirme fonlarından dağıttıkları "bedelsiz hisse" yolu ile arttırabilmektedirler. Bu tip "bedelsiz hisse" dağıtımları, hisse başına kazanç hesaplamalarında, finansal tablolarda sunulan tüm dönemlerde ihraç edilmiş hisse gibi değerlendirilir. Buna göre, bu hesaplamalarda kullanılan ağırlıklı ortalama hisse sayısı, hisse senedi dağıtımlarının geçmişe dönük etkilerini de hesaplayarak bulunmuştur.

UMS 33 "Hisse Başına Kazanç" standardına göre, hisse senetleri borsada işlem görmeyen işletmeler hisse başına kazanç açıklamak zorunda değildirler. Şirket'in hisseleri borsada işlem görmediğinden ekli finansal tablolarda hisse başına kazanç/zarar hesaplanmamış, dipnotlarda belirtilmiştir.

Raporlama Döneminden Sonraki Olaylar

Raporlama döneminden sonraki olaylar; kara ilişkin herhangi bir duyuru veya diğer seçilmiş finansal bilgilerin kamuya açıklanmasından sonra ortaya çıkmış olsalar bile, bilanço tarihi ile bilançonun yayımı için yetkilendirilme tarihi arasındaki tüm olayları kapsar.

Şirket, raporlama döneminden sonraki düzeltme gerektiren olayların ortaya çıkması durumunda, finansal tablolara alınan tutarları bu yeni duruma uygun şekilde düzeltir.



HEDEF PORTFÖY YÖNETİMİ ANONİM ŞİRKETİ
30 HAZİRAN 2018 TARİHLİ FİNANSAL TABLOLARA İLİŞKİN DİPNOTLAR
(Tutarlar aksi belirtilmedikçe Türk Lirası ("TL") cinsinden ifade edilmiştir.)

Karşılıklar, Şarta Bağlı Yükümlülükler ve Şarta Bağlı Varlıklar

Geçmiş olaylardan kaynaklanan mevcut bir yükümlülüğün bulunması, yükümlülüğün yerine getirilmesinin muhtemel olması ve söz konusu yükümlülük tutarının güvenilir bir şekilde tahmin edilebilir olması durumunda finansal tablolarda karşılık ayrılır.

Karşılık olarak ayrılan tutar, yükümlülüğe ilişkin risk ve belirsizlikler göz önünde bulundurularak, finansal durum tablosu tarihi itibarıyla yükümlülüğün yerine getirilmesi için yapılacak harcamanın tahmin edilmesi yoluyla hesaplanır.

Karşılığın, mevcut yükümlülüğün karşılanması için gerekli tahmini nakit akımlarını kullanarak ölçülmesi durumunda söz konusu karşılığın defter değeri, ilgili nakit akımlarının bugünkü değerine eşittir.

Karşılığın ödenmesi için gerekli olan ekonomik faydanın bir kısmı ya da tamamının üçüncü taraflarca karşılanmasının beklendiği durumlarda, tahsil edilecek tutar, ilgili tutarın tahsil edilmesinin hemen hemen kesin olması ve güvenilir bir şekilde ölçülmesi halinde varlık olarak muhasebeleştirilir.

Kurum Kazancı Üzerinden Hesaplanan Vergiler

Vergi karşılığı, dönem karı veya zararı hesaplanmasında dikkate alınan cari dönem ve ertelenen vergi karşılıklarının tamamıdır.

Cari vergi

Cari yıl vergi yükümlülüğü, dönem karının vergiye tabi olan kısmı üzerinden hesaplanır. Vergiye tabi kar, diğer yıllarda vergilendirilebilir ya da vergiden indirilebilir kalemler ile vergilendirilmesi ya da vergiden indirilmesi mümkün olmayan kalemleri hariç tutması nedeniyle, gelir tablosunda yer verilen kardan farklılık gösterir. Şirket'in cari vergi yükümlülüğü finansal durum tablosu tarihi itibarıyla yasallaşmış ya da önemli ölçüde yasallaşmış vergi oranı kullanılarak hesaplanmıştır.


Ertelenmiş vergi

Ertelenmiş vergi yükümlülüğü veya varlığı, varlıkların ve yükümlülüklerin finansal tablolarda gösterilen tutarları ile yasal vergi matrahı hesabında dikkate alınan tutarları arasındaki geçici farklılıkların bilanço yöntemine göre vergi etkilerinin yasallaşmış vergi oranları dikkate alınarak hesaplanmasıyla belirlenmektedir. Ertelenmiş vergi yükümlülükleri vergilendirilebilir geçici farkların tümü için hesaplanırken, indirilebilir geçici farklardan oluşan ertelenmiş vergi varlıkları, gelecekte vergiye tabi kar elde etmek suretiyle söz konusu farklardan yararlanmanın kuvvetle muhtemel olması şartıyla hesaplanmaktadır.

Bahse konu varlık ve yükümlülükler, ticari ya da mali kar/zararı etkilemeyen işleme ilişkin geçici fark, şerefiye veya diğer varlık ve yükümlülüklerin ilk defa finansal tablolara alınmasından (işletme birleşmeleri dışında) kaynaklanıyorsa muhasebeleştirilmez.

Ertelenmiş vergi yükümlülükleri, Şirket'in geçici farklılıkların ortadan kalkmasını kontrol edebildiği ve yakın gelecekte bu farkın ortadan kalkma olasılığının düşük olduğu durumlar haricinde, bağlı ortaklık ve iştiraklerdeki yatırımlar ve iş ortaklıklarındaki paylar ile ilişkilendirilen vergilendirilebilir geçici farkların tümü için hesaplanır. Bu tür yatırım ve paylar ile ilişkilendirilen vergilendirilebilir geçici farklardan kaynaklanan ertelenmiş vergi varlıkları, yakın gelecekte vergiye tabi yeterli kar elde etmek suretiyle söz konusu farklardan yararlanmanın kuvvetle muhtemel olması ve gelecekte ilgili farkların ortadan kalkmasının muhtemel olması şartlarıyla hesaplanmaktadır.

Ertelenmiş vergi varlığının kayıtlı değeri, her bilanço tarihi itibarıyla gözden geçirilir. Ertelenmiş vergi varlığının kayıtlı değeri, bir kısmının veya tamamının sağlayacağı faydanın elde edilmesine imkan verecek düzeyde mali kar elde etmenin muhtemel olmadığı ölçüde azaltılır.



Ertelenmiş vergi varlıkları ve yükümlülükleri varlıkların gerçekleşeceği veya yükümlülüklerin yerine getirileceği dönemde geçerli olması beklenen ve finansal durum tablosu tarihi itibarıyla yasallaşmış veya önemli ölçüde yasallaşmış vergi oranları (vergi düzenlemeleri) üzerinden hesaplanır. Ertelenmiş vergi varlıkları ve yükümlülüklerinin hesaplanması sırasında, Şirket'in finansal durum tablosu tarihi itibarıyla varlıklarının defter değerini geri kazanması ya da yükümlülüklerini yerine getirmesi için tahmin ettiği yöntemlerin vergi sonuçları dikkate alınır.

Ertelenmiş vergi varlıkları ve yükümlülükleri, cari vergi varlıklarıyla cari vergi yükümlülüklerini mahsup etme ile ilgili yasal bir hakkın olması veya söz konusu varlık ve yükümlülüklerin aynı vergi mercii tarafından toplanan gelir vergisiyle ilişkilendirilmesi ya da Şirket'in cari vergi varlık ve yükümlülüklerini netleştirmek suretiyle ödeme niyetinin olması durumunda mahsup edilir.

Dönem cari ve ertelenmiş vergisi

Doğrudan özkaynakta alacak ya da borç olarak muhasebeleştirilen kalemler (ki bu durumda ilgili kalemlere ilişkin ertelenmiş vergi de doğrudan özkaynakta muhasebeleştirilir) ile ilişkilendirilen ya da işletme birleşmelerinin ilk kayda alımından kaynaklananlar haricindeki cari vergi ile döneme ait ertelenmiş vergi, kar veya zarar tablosunda gider ya da gelir olarak muhasebeleştirilir.

Çalışanlara Sağlanan Faydalar

Kıdem Tazminatları

Türkiye'de mevcut kanunlar ve toplu iş sözleşmeleri hükümlerine göre kıdem tazminatı, emeklilik veya işten çıkarılma durumunda ödenmektedir. Güncellenmiş olan UMS 19 Çalışanlara Sağlanan Faydalar Standardı ("UMS 19") uyarınca söz konusu türdeki ödemeler tanımlanmış emeklilik fayda planları olarak nitelendirilir.

Finansal durum tablosunda muhasebeleştirilen kıdem tazminatı yükümlülüğü, tüm çalışanların emeklilikleri dolayısıyla ileride doğması beklenen yükümlülük tutarlarının net bugünkü değerine göre hesaplanmış ve finansal tablolara yansıtılmıştır. Hesaplanan tüm aktüeryal kazançlar ve kayıplar diğer kapsamlı gelir tablosuna yansıtılmıştır.

Nakit Akış Tablosu

Nakit akış tablosunda, döneme ilişkin nakit akışları esas, yatırım ve finansman faaliyetlerine dayalı bir biçimde sınıflandırılarak raporlanır.


Esas faaliyetlerden kaynaklanan nakit akışları, Şirket'in portföy yönetimi faaliyetlerinden kaynaklanan nakit akışlarını gösterir.

Yatırım faaliyetleriyle ilgili nakit akışları, Şirket'in yatırım faaliyetlerinde (sabit yatırımlar ve finansal yatırımlar) kullandığı ve elde ettiği nakit akışlarını gösterir.

Finansman faaliyetlerine ilişkin nakit akışları, Şirket'in finansman faaliyetlerinde kullandığı kaynakları ve bu kaynakların geri ödemelerini gösterir.

Sermaye ve Temettüler

Adi hisseler, özsermaye olarak sınıflandırılır. Adi hisseler üzerinden dağıtılan temettüler, beyan edildiği dönemde birikmiş kardan indirilerek kaydedilir.



Kiralama işlemleri

Operasyonel kiralama işlemleri

Kiraya veren tarafın kiralanan varlığın tüm risk ve menfaatlerini kendinde tuttuğu kiralamalar operasyonel kiralama olarak sınıflandırılır. Operasyonel kiralamada kira bedelleri, kira süresi boyunca eşit olarak giderleştirilir.

Giderler

Giderler tahakkuk esasına göre muhasebeleştirilir. Satışların maliyeti ve faaliyetler ile ilgili giderler tahakkuk ettiği anda kaydedilir.

İlişkili taraflar

Finansal tablolarını hazırlayan işletmeyle (bu Standartta 'raporlayan işletme' olarak kullanılacaktır) ilişkili olan kişi veya işletmedir.

- (a) Bir kişi veya bu kişinin yakın ailesinin bir üyesi, aşağıdaki durumlarda raporlayan işletmeyle ilişkili sayılır:


Söz konusu kişinin,

- (i) raporlayan işletme üzerinde kontrol veya müşterek kontrol gücüne sahip olması durumunda,
- (ii) raporlayan işletme üzerinde önemli etkiye sahip olması durumunda,
- (iii) raporlayan işletmenin veya raporlayan işletmenin bir ana ortaklığının kilit yönetici personelinin bir üyesi olması durumunda.

- (b) Aşağıdaki koşullardan herhangi birinin mevcut olması halinde işletme raporlayan işletme ile ilişkili sayılır:

- (i) İşletme ve raporlayan işletmenin aynı grubun üyesi olması halinde (yani her bir ana ortaklık, bağlı ortaklık ve diğer bağlı ortaklık diğerleri ile ilişkilidir).
- (ii) İşletmenin, diğer işletmenin (veya diğer işletmenin de üyesi olduğu bir grubun üyesinin) iştiraki ya da iş ortaklığı olması halinde.
- (iii) Her iki işletmenin de aynı bir üçüncü tarafın iş ortaklığı olması halinde.
- (iv) İşletmelerden birinin üçüncü bir işletmenin iş ortaklığı olması ve diğer işletmenin söz konusu üçüncü işletmenin iştiraki olması halinde.
- (v) İşletmenin, raporlayan işletmenin ya da raporlayan işletmeyle ilişkili olan bir işletmenin çalışanlarına ilişkin olarak işten ayrılma sonrasında sağlanan fayda plânlarının olması halinde. Raporlayan işletmenin kendisinin böyle bir plânının olması halinde, sponsor olan işverenler de raporlayan işletme ile ilişkilidir.
- (vi) İşletmenin (a) maddesinde tanımlanan bir kişi tarafından kontrol veya müştereken kontrol edilmesi halinde.
- (vii) (a) maddesinin (i) bendinde tanımlanan bir kişinin işletme üzerinde önemli etkisinin bulunması veya söz konusu işletmenin (ya da bu işletmenin ana ortaklığının) kilit yönetici personelinin bir üyesi olması halinde.
- (viii) İşletmenin veya onun bir parçası olduğu grubun başka bir üyesinin, raporlayan işletmeye veya raporlayan işletmenin ana ortaklığına kilit yönetici personel hizmetleri sunması halinde,

İlişkili tarafla yapılan işlem raporlayan işletme ile ilişkili bir taraf arasında kaynakların, hizmetlerin ya da yükümlülüklerin, bir bedel karşılığı olup olmadığına bakılmaksızın transferidir.



HEDEF PORTFÖY YÖNETİMİ ANONİM ŞİRKETİ
30 HAZİRAN 2018 TARİHLİ FİNANSAL TABLOLARA İLİŞKİN DİPNOTLAR
(Tutarlar aksi belirtilmedikçe Türk Lirası ("TL") cinsinden ifade edilmiştir.)

2.7. **Önemli muhasebe değerlendirme, tahmin ve varsayımları**

Finansal tabloların hazırlanmasında Şirket yönetiminin, raporlanan varlık ve yükümlülük tutarlarını etkileyecek, bilanço tarihi itibarı ile vukuu muhtemel yükümlülük ve taahhütleri ve raporlama dönemi itibarıyla gelir ve gider tutarlarını belirleyen varsayımlar ve tahminler yapması gerekmektedir. Gerçekleşmiş sonuçlar tahminlerden farklı olabilmektedir. Tahminler düzenli olarak gözden geçirilmekte, gerekli düzeltmeler yapılmakta ve gerçekleştirildiği dönemde kar veya zarar ve diğer kapsamlı gelir tablosunda yansıtılmaktadırlar. Ancak, gerçek sonuçlar, bu sonuçlardan farklılık gösterebilmektedir.

Finansal tablolara yansıtılan tutarlar üzerinde önemli derecede etkisi olabilecek yorumlar ve bilanço tarihinde var olan veya ileride gerçekleşebilecek tahminlerin esas kaynakları göz önünde bulundurularak varsayımlar yapar. Kullanılan önemli muhasebe değerlendirme, tahmin ve varsayımlar ilgili muhasebe politikalarında gösterilmektedir. Başlıcaları, aşağıdaki gibidir:

- a) Kıdem tazminatı yükümlülüğü aktüeryal varsayımlar (iskonto oranları, gelecek maaş artışları ve çalışan ayrılma oranları) kullanılarak belirlenir.
- b) Ertelenmiş vergi varlıkları gelecekte vergiye tabi kar elde etmek suretiyle geçici farklardan ve birikmiş zararlarından faydalanmanın kuvvetle muhtemel olması durumunda kaydedilmektedir. Kaydedilecek olan ertelenmiş vergi varlıklarının tutarı belirlenirken gelecekte oluşabilecek olan vergilendirilebilir karlara ilişkin önemli tahminler ve değerlendirmeler yapmak gerekmektedir.

Şirket ertelenmiş gelir vergisi varlık ve yükümlülüklerini, bilanço kalemlerinde Finansal Raporlama Standartları ve Vergi Usul Kanunu arasındaki farklı değerlendirmelerin sonucunda ortaya çıkan geçici farkların etkilerini dikkate alarak hesaplamaktadır. Ertelenmiş vergi varlık ve yükümlülüklerinin hesaplanmasında kullanılan vergi oranı %22'dir (31 Aralık 2017: %22).


3. **NAKİT VE NAKİT BENZERLERİ**

	30 Haziran 2018	31 Aralık 2017
Kasa	2.844	6.330
Bankalar	1.270.160	2.692.988
- Vadesiz Mevduat	67.180	16.040
- Vadeli Mevduat	1.202.980	2.676.948
Nakit akış tablosundaki nakit ve nakit benzerleri	1.273.004	2.699.318
Faiz geliri tahakkuku	2.493	2.860
Toplam	1.275.497	2.702.178

Şirket'in 30 Haziran 2018 tarihi itibarıyla vadeli mevduat detayı aşağıdaki gibidir.

30 Haziran 2018 Vadeli Mevduatlar

	Vade Başlangıç Tarihi	Vade Bitiş Tarihi	Faiz Oranı	Tutar TL
TL Vadeli Mevduat	29.6.2018	2.7.2018	17%	1.202.980
Toplam				1.202.980
Vadeli Mevduat Faiz Geliri Tahakkuku				2.493
Toplam				1.205.473



HEDEF PORTFÖY YÖNETİMİ ANONİM ŞİRKETİ
30 HAZİRAN 2018 TARİHLİ FİNANSAL TABLOLARA İLİŞKİN DİPNOTLAR
(Tutarlar aksi belirtilmedikçe Türk Lirası ("TL") cinsinden ifade edilmiştir.)

31 Aralık 2017 Vadeli Mevduatlar

	Vade		Faiz Oranı	Tutar TL
	Başlangıç Tarihi	Bitiş Tarihi		
TL Vadeli Mevduat	29.12.2017	1.1.2018	13%	2.676.948
Toplam				2.676.948
Vadeli mevduat faiz geliri tahakkuku				2.860
Toplam				2.679.808

4. FİNANSAL YATIRIMLAR

Kısa vadeli finansal yatırımlar	30 Haziran 2018	31 Aralık 2017
Gerçeğe uygun değer farkı karl/(zarara) yansıtılan		
- Hisse senetleri (*)	260.677	1.201.554
- Likit fon (***)	5.341.081	1.005.432
- Özel kesim tahvili (**)	30.051	30.082
Toplam	5.631.809	2.237.068

(*) Şirket'in, gerçeğe uygun değer farkı karl/zarara yansıtılan finansal varlık olarak sınıflandırdığı hisse senetleri yatırımlarının rayiç değeri, bu hisselerin Borsa İstanbul tarafından açıklanan, finansal durum tablosu tarihindeki en iyi alış fiyatı dikkate alınarak hesaplanmıştır.

(**) Özel kesim tahvilleri vadesinde elde edilecek gelirden finansal durum tablosu tarihine kadar hak edilen gelirin tahakkuku şeklinde değerlendirilir. Özel kesim tahvil değerlendirilmiş tutarı, vade bitiminde elde edilecek gelir tutarından finansal durum tablosu tarihine kadar geçen süreye isabet eden kısmın maliyet bedeline eklenmesi yoluyla hesaplanmıştır.

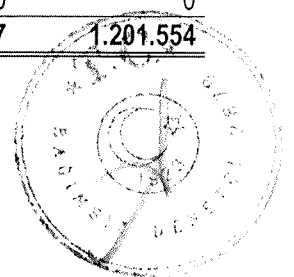
(***) Şirket'in, gerçeğe uygun değer farkı karl/zarara yansıtılan finansal varlık olarak sınıflandırdığı fonların değeri, Hedef Portföy Serbest Fon ve Hedef Portföy Kuzey Fon tarafından günlük olarak açıklanan, finansal durum tablosu tarihindeki birim pay değeri dikkate alınarak hesaplanmıştır.

30 Haziran 2018 tarihi itibarı ile alım satım amaçlı menkul kıymetler aşağıda tablodadır.

Hisse Senedi	Nominal Değeri	Bekleyen En İyi Alış Fiyatı	Maliyet Fiyatı	Maliyet Bedeli	En İyi Alış Fiyatına Göre
ARTI.E	162.921	1,60	0,55	89.607	260.674
TMSN.E	0,3	5,70	7,17	2	2
SANEL.E	0,65	1,47	4,22	3	1
Toplam					260.677

31 Aralık 2017 tarihi itibarı ile alım satım amaçlı menkul kıymetler aşağıda tablodadır.

Hisse Senedi	Nominal Değeri	Bekleyen En İyi Alış Fiyatı	Maliyet Fiyatı	Maliyet Bedeli	En İyi Alış Fiyatına Göre
GLRYH.E	929.485	1,15	1,02	929.485	1.050.035
ARTI.E	89.607	0,93	0,55	89.607	151.516
TMSN.E	0,3	7,59	7,17	2	2
SANEL.E	0,65	1,71	4,22	3	1
GRNYO	0,22	0,74	0	0	0
Toplam				1.019.097	1.201.554



HEDEF PORTFÖY YÖNETİMİ ANONİM ŞİRKETİ
30 HAZİRAN 2018 TARİHLİ FİNANSAL TABLOLARA İLİŞKİN DİPNOTLAR
(Tutarlar aksi belirtilmedikçe Türk Lirası ("TL") cinsinden ifade edilmiştir.)

30 Haziran 2018 tarihi itibarıyla gerçeğe uygun değer farkı kar/(zarara) yansıtılan finansal varlıkların 5.341.081 TL tutarındaki kısmını fon oluşturmaktadır, detayı aşağıdadır.

Gerçeğe uygun değer farkı kar veya (zarara) yansıtılan finansal varlıklar	30 Haziran 2018		
	Nominal Bedeli	Maliyet Bedeli	Kayıtlı Değeri
Hedef Serbest Fon	4.580.000	3.052.936	3.323.253
Hedef Kuzey Fon	1.000.000	1.000.000	2.017.828
Toplam	5.580.000	4.052.936	5.341.081

31 Aralık 2017 tarihi itibarıyla gerçeğe uygun değer farkı kar/(zarara) yansıtılan finansal varlıkların 1.005.432 TL tutarındaki kısmı B tipi likit fon oluşturmaktadır, detayı aşağıdadır.

Gerçeğe uygun değer farkı kar veya (zarara) yansıtılan finansal varlıklar	31 Aralık 2017		
	Nominal Bedeli	Maliyet Bedeli	Kayıtlı Değeri
B Tipi Likit Fon	55.313.396	1.002.500	1.005.432
Toplam	55.313.396	1.002.500	1.005.432

30 Haziran 2018 tarihi itibarıyla gerçeğe uygun değer farkı kar/(zarara) yansıtılan finansal varlıkların 30.051 TL tutarındaki kısmı Özel Kesim Tahvillerinden oluşturmaktadır, detayı aşağıdadır.

Gerçeğe uygun değer farkı kar veya (zarara) yansıtılan finansal varlıklar	30 Haziran 2018		
	Nominal Bedeli	Maliyet Bedeli	Kayıtlı Değeri
TRSERTT41918	30.000	30.089	30.051
Toplam	30.000	30.089	30.051

31 Aralık 2017 tarihi itibarıyla gerçeğe uygun değer farkı kar/(zarara) yansıtılan finansal varlıkların 30.082 TL tutarındaki kısmı Özel Kesim Tahvillerinden oluşturmaktadır, detayı aşağıdadır.

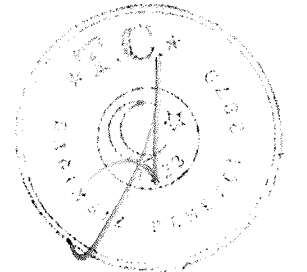
Gerçeğe uygun değer farkı kar veya (zarara) yansıtılan finansal varlıklar	31 Aralık 2017		
	Nominal Bedeli	Maliyet Bedeli	Kayıtlı Değeri
TRSERTT41918	30.000	30.089	30.082
Toplam	30.000	30.089	30.082

Uzun Vadeli Finansal Yatırımlar:

Şirket'in uzun vadeli finansal yatırımları bulunmamaktadır (31 Aralık 2017: Yoktur).

5. TEMİNATA VERİLEN FİNANSAL VARLIKLAR

Şirket'in teminata verilen finansal varlıkları bulunmamaktadır (31 Aralık 2017: Yoktur).



HEDEF PORTFÖY YÖNETİMİ ANONİM ŞİRKETİ
30 HAZİRAN 2018 TARİHLİ FİNANSAL TABLOLARA İLİŞKİN DİPNOTLAR
(Tutarlar aksi belirtilmedikçe Türk Lirası ("TL") cinsinden ifade edilmiştir.)

6. TİCARİ ALACAK VE BORÇLAR

6.1. Şirket'in kısa vadeli ticari alacakları aşağıdaki gibidir:

	30 Haziran 2018	31 Aralık 2017
Portföy yönetim komisyonu alacakları		
<i>İlişkili taraflar (Dipnot 23)</i>	190.607	69.432
<i>İlişkili olmayan taraflar</i>	1.347	775
Toplam	191.954	70.207

6.2. Şirket'in uzun vadeli ticari alacakları bulunmamaktadır (31 Aralık 2017: Yoktur).

6.3. Şirket'in kısa vadeli ticari borçları aşağıdaki gibidir:

	30 Haziran 2018	31 Aralık 2017
Ticari Borçlar	--	495
Toplam	--	495

6.4. Şirket'in uzun vadeli ticari borçları bulunmamaktadır (31 Aralık 2017: Yoktur).

7. DİĞER ALACAKLAR VE BORÇLAR

Şirket'in 30 Haziran 2018 ve 31 Aralık 2017 tarihi itibarıyla kısa vadeli diğer alacakları aşağıdaki gibidir:

	30 Haziran 2018	31 Aralık 2017
Vergi dairesinden alacaklar	--	15.224
Toplam	--	15.224

Şirket'in 30 Haziran 2018 ve 31 Aralık 2017 tarihi itibarıyla kısa vadeli diğer borçları aşağıdaki gibidir:

	30 Haziran 2018	31 Aralık 2017
Ödenecek vergi, harç ve diğer kesintiler	22.795	6.180
Ödenecek SGK primleri	6.699	4.252
Toplam	29.494	10.432

8. PEŞİN ÖDENMİŞ GİDERLER VE ERTELENMİŞ GELİRLER


8.1. Peşin Ödenmiş Giderler

Şirket'in kısa vadeli peşin ödenmiş giderleri aşağıdadır:

	30 Haziran 2018	31 Aralık 2017
Gelecek aylara ait giderler	34.320	2.285
Toplam	34.320	2.285

8.2. Ertelenmiş Gelirler

	30 Haziran 2018	31 Aralık 2017
Gider tahakkukları	7.000	--
Toplam	7.000	--



HEDEF PORTFÖY YÖNETİMİ ANONİM ŞİRKETİ
30 HAZİRAN 2018 TARİHLİ FİNANSAL TABLOLARA İLİŞKİN DİPNOTLAR
(Tutarlar aksi belirtilmedikçe Türk Lirası ("TL") cinsinden ifade edilmiştir.)

9. MADDİ DURAN VARLIKLAR

	<u>Taahhütler</u>
<u>Maliyet Bedeli</u>	
1 Ocak 2017 bakiye	60.000
Alımlar	77.400
Satışlar	--
31 Aralık 2017 bakiye	137.400
Alımlar	--
Satışlar	(60.000)
30 Haziran 2018 bakiye	77.400
<u>Birikmiş amortismanlar</u>	
1 Ocak 2017 bakiye	(37.000)
Dönem gideri	(15.870)
Satışlar	--
31 Aralık 2017 bakiye	(52.870)
Dönem gideri	(9.740)
Satışlar	51.000
30 Haziran 2018 bakiye	(11.610)
31 Aralık 2017 net değer	84.530
30 Haziran 2018 net değer	65.790

10. KARŞILIKLAR, KOŞULLU VARLIK VE BORÇLAR

30 Haziran 2018 tarihi itibarıyla aktif değerler üzerinde ipotek veya rehin bulunmamaktadır (31 Aralık 2017: Yoktur).

Bilanço tarihi itibarıyla Şirket aleyhine ve lehine davalar bulunmamaktadır (31 Aralık 2017: Yoktur).

30 Haziran 2018 tarihi itibarıyla alınan ve verilen teminatlar bulunmamaktadır (31 Aralık 2017: Yoktur)

11. TAAHHÜTLER

Yoktur (31 Aralık 2017: Yoktur).

12. ÇALIŞANLARA SAĞLANAN FAYDALARA İLİŞKİN KARŞILIKLAR

Çalışanlara sağlanan faydalara ilişkin kısa vadeli karşılıklar yoktur (31 Aralık 2017: Yoktur).

Çalışanlara Sağlanan Faydalara İlişkin Uzun Vadeli Karşılıklar

	<u>30 Haziran 2018</u>	<u>31 Aralık 2017</u>
Kıdem tazminatı karşılığı	18.369	15.587
Toplam	18.369	15.587



HEDEF PORTFÖY YÖNETİMİ ANONİM ŞİRKETİ
30 HAZİRAN 2018 TARİHLİ FİNANSAL TABLOLARA İLİŞKİN DİPNOTLAR
(Tutarlar aksi belirtilmedikçe Türk Lirası ("TL") cinsinden ifade edilmiştir.)

Kıdem tazminatı karşılığı hesabının hareketi aşağıda sunulmuştur:

	1 Ocak - 30 Haziran 2018	1 Ocak - 31 Aralık 2017
1 Ocak bakiyesi	15.587	1.297
Cari hizmet maliyeti	5.465	656
Faiz maliyeti	696	43
Aktüeryal kayıp / (kazanç)	(3.379)	13.591
Dönem sonu	18.369	15.587

Düğer Kapsamlı Gelir Unsurlarının Analizi	1 Ocak - 30 Haziran 2018	1 Nisan - 30 Haziran 2018	1 Ocak - 30 Haziran 2017	1 Nisan - 30 Haziran 2017
Tanımlanmış Fayda Planlarından Aktüeryal kazançlar/(kayıplar)	(2.636)	(2.636)	(12.855)	(12.855)
Toplam	(2.636)	(2.636)	(12.855)	(12.855)

Düğer Kapsamlı Gelirdeki Değişim	1 Ocak - 30 Haziran 2018	1 Ocak - 31 Aralık 2017
Dönem Başı	14.621	4.020
Döneme İlişkin Aktüeryal Kazançlar/(Kayıplar)	(2.636)	10.601
Dönem Sonu	11.985	14.621

Kıdem Tazminatı Karşılığı

Yürürlükteki İş Kanunu hükümleri uyarınca, çalışanlardan kıdem tazminatına hak kazanacak şekilde iş sözleşmesi sona erenlere, hak kazandıkları yasal kıdem tazminatlarının ödenmesi yükümlülüğü vardır. Ayrıca, halen yürürlükte bulunan 506 sayılı Sosyal Sigortalar Kanunu'nun 6 Mart 1981 tarih, 2422 sayılı ve 25 Ağustos 1999 tarih, 4447 sayılı yasalar ile değişik 60. maddesi hükmü gereğince kıdem tazminatını alarak işten ayrılma hakkı kazananlara da yasal kıdem tazminatlarını ödeme yükümlülüğü bulunmaktadır.

Emeklilik öncesi hizmet şartlarıyla ilgili bazı geçiş karşılıkları, ilgili kanunun 23 Mayıs 2002 tarihinde değiştirilmesi ile Kanun'dan çıkarılmıştır.

Kıdem tazminatı yükümlülüğü yasal olarak herhangi bir fonlamaya tabi değildir. Kıdem tazminatı karşılığı, Şirket'in, çalışanların emekli olmasından kaynaklanan gelecekteki muhtemel yükümlülük tutarının bugünkü değerinin tahmin edilmesi yoluyla hesaplanmaktadır. UMS 19 ("Çalışanlara Sağlanan Faydalar"), şirketin yükümlülüklerinin, tanımlanmış fayda planları kapsamında aktüeryal değerlendirme yöntemleri kullanılarak geliştirilmesini öngörür. Bu doğrultuda, toplam yükümlülüklerin hesaplanmasında kullanılan aktüeryal varsayımlar aşağıda belirtilmiştir:

Ana varsayım, her hizmet yılı için olan azami yükümlülük tutarının enflasyona paralel olarak artacak olmasıdır. Dolayısıyla, uygulanan iskonto oranı, gelecek enflasyon etkilerinin düzeltilmesinden sonraki beklenen reel oranı ifade eder. Bu nedenle, 30 Haziran 2018 tarihi itibarıyla, ekli finansal tablolarda karşılıklar, geleceğe ilişkin, çalışanların emekliliğinden kaynaklanacak muhtemel yükümlülüğünün bugünkü değeri tahmin edilerek hesaplanır.

Emeklilik yaşı: Bireylerin en erken emekli olabileceği yaş olarak dikkate alınmıştır.

İskonto oranı: Ağırlıklı ortalama sermaye maliyeti olarak belirlenmiştir.

Reel maaş artış oranı: Personelin emekli olacağı yıla kadar her yıl enflasyon oranında zam alacağı tahmin edilmiştir.



HEDEF PORTFÖY YÖNETİMİ ANONİM ŞİRKETİ
30 HAZİRAN 2018 TARİHLİ FİNANSAL TABLOLARA İLİŞKİN DİPNOTLAR
(Tutarlar aksi belirtilmedikçe Türk Lirası ("TL") cinsinden ifade edilmiştir.)

Kıdem tazminatı tavanı: T.C. Maliye Bakanlığı tarafından ilan edilen Kıdem tazminatı tavanı olarak belirlenmiştir. Kıdem tazminatı olarak işten ayrılma olasılığı: İsteğe bağlı işten ayrılmalar neticesinde ödenmeyip, Şirket'e kalacak olan kıdem tazminatı tutarlarının tahmini oranı da dikkate alınmıştır.

	30 Haziran 2018	31 Aralık 2017
İskonto oranı	17%	12,00%
Enflasyon oranı	12%	8,40%
Net iskonto oranı	4,46	14,72%
Reel maaş artış oranı	12%	8,40%
Kıdem tazminatı olarak işten ayrılma olasılığı	100%	100%
Kıdem tazminatı tavanı	5.002	4.297

13. SERMAYE, YEDEKLER VE DİĞER ÖZKAYNAK KALEMLERİ

Ödenmiş Sermaye

30 Haziran 2018 ve 31 Aralık 2017 tarihleri itibarıyla ödenmiş sermaye yapısı aşağıdaki gibidir:

	30 Haziran 2018	30 Haziran 2018	31 Aralık 2017	31 Aralık 2017
<u>Adı Soyadı</u>	<u>Pay Oranı</u>	<u>Pay Tutarı</u>	<u>Pay Oranı</u>	<u>Pay Tutarı</u>
Hedef Finansal Hizmetler A.Ş.	89,50%	1.790.000	89,50%	1.790.000
Sibel GÖKALP	10,33%	206.667	10,33%	206.667
Şemsihan KARACA	0,17%	3.333	0,17%	3.333
Toplam	100,00%	2.000.000	100,00%	2.000.000


Şirket'in sermayesi 2.000.000 TL olup 2.000.000 adet nama yazılı hisseden oluşmaktadır (31 Aralık 2017: 2.000.000 TL – 2.000.000 adet hisse). Hisselerin itibari değeri hisse başına 1 TL'dir (31 Aralık 2017: hisse başı 1 TL). Bu hisselerin 200.000 adedi (31 Aralık 2017: 200.000 adet) A grubu; 1.800.000 adedi (31 Aralık 2017: 1.800.000 adet) ise B grubudur. A grubu payların oyda imtiyazı mevcut olup A grubu 1 pay 15 (onbeş) oy hakkına sahiptir. B grubu payların imtiyazı bulunmamaktadır.

Şirket'in 30 Haziran 2018 ve 31 Aralık 2017 tarihleri itibarıyla finansal durum tablosuna yansıtılmış olduğu özkaynak kalemleri aşağıdaki gibidir:

	30 Haziran 2018	31 Aralık 2017
Ödenmiş sermaye	2.000.000	2.000.000
Tanımlanmış Fayda Planları Yeniden Ölçüm Kazançları/Kayıpları	11.985	14.621
Kardan ayrılmış kısıtlanmış yedekler	152.308	54.088
Geçmiş yıl karları/(zararları)	2.877.896	1.355.304
Net dönem karı/(zararı)	1.645.880	1.620.812
Toplam	6.688.069	5.044.825

Kardan Ayrılan Kısıtlanmış Yedekler

30 Haziran 2018 tarihi itibarıyla kardan ayrılan kısıtlanmış yedek 152.308 TL'dir (31 Aralık 2017: 54.088 TL). Yasal yedekler Türk Ticaret Kanunu'na göre ayrılan birinci ve ikinci tertip yasal yedeklerden oluşmaktadır. Birinci tertip yasal yedekler, tüm yedekler tarihi (enflasyona göre endekslenmemiş) ödenmiş sermayenin %20'sine erişene kadar, geçmiş dönem ticari karının yıllık %5'i oranında ayrılır. İkinci tertip yasal yedekler, birinci tertip yasal yedek ve temettülerden sonra, tüm nakdi temettü dağıtımları üzerinden yıllık %10 oranında ayrılır.



HEDEF PORTFÖY YÖNETİMİ ANONİM ŞİRKETİ
30 HAZİRAN 2018 TARİHLİ FİNANSAL TABLOLARA İLİŞKİN DİPNOTLAR
(Tutarlar aksi belirtilmedikçe Türk Lirası ("TL") cinsinden ifade edilmiştir.)

Geçmiş Yıl Karı/(Zararı):

	1 Ocak - 30 Haziran 2018	1 Ocak - 31 Aralık 2017
Dönem başı	1.355.304	523.331
Net dönem karından/zararından transfer	1.620.812	850.700
Kardan ayrılmış kısıtlanmış yedekler	(98.220)	(18.727)
Toplam	2.877.896	1.355.304

14. HASILAT VE SATIŞLARIN MALİYETİ

	1 Ocak - 30 Haziran 2018	1 Nisan - 30 Haziran 2018	1 Ocak - 30 Haziran 2017	1 Nisan - 30 Haziran 2017
Portföy İşletmeciliği Faaliyetinden Elde Edilen Gelir	772.333	509.654	770.608	101.604
Hisse Senetleri Satış Gelirleri	23.881.011	4.269.573	111.674.068	90.413.227
Hisse Senetleri Gerçeğe Uygun Değerleme Gelirleri / (Giderleri) (*)	(11.393)	(865.296)	316.230	873.408
Fon Satış Gelirleri	1.136.042	1.136.042	528.986	528.986
Fon Gerçeğe Uygun Değerleme Gelirleri / (Giderleri) (*)	1.288.142	1.328.443	200	(10.720)
Devlet Tahvili Satış Gelirleri	--	--	100.000	100.000
Devlet Tahvili Gerçeğe Uygun Değerleme Gelirleri / (Giderleri) (*)	--	--	--	(1.695)
Özel Sektör Tahvili Gerçeğe Uygun Değerleme Gelirleri / (Giderleri) (*)	2.976	2.976	--	--
Net Satışlar	27.069.111	6.381.392	113.390.092	92.004.810
Satılan Hisse Senet Maliyetleri (-)	(23.631.303)	(4.019.865)	(110.712.939)	(90.424.267)
Satılan Devlet Tahvili Maliyetleri (-)	--	--	(96.943)	(96.943)
Satılan Fon Maliyetleri (-)	(1.086.460)	(1.086.460)	(509.016)	(509.016)
Toplam	(24.717.763)	(5.106.325)	(111.318.898)	(91.030.226)
BRÜT KAR/(ZARAR)	2.351.348	1.275.067	2.071.194	974.584

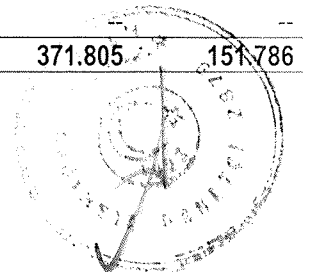
(*)Şirket satın aldığı finansal varlıklarının gerçeğe uygun değer farkları hasılat altında gösterilir.

15. NİTELİKLERİNE GÖRE GİDERLER

	1 Ocak - 30 Haziran 2018	1 Nisan - 30 Haziran 2018	1 Ocak - 30 Haziran 2017	1 Nisan - 30 Haziran 2017
Genel yönetim giderleri				
Personel giderleri	139.632	82.243	141.112	70.466
Vergi, resim ve harçlar	82.993	1.176	109.857	29.231
Dışarıdan Alınan Hizmetler	25.172	1.235	53.218	15.694
Yazılım giderleri	18.860	7.070	14.400	7.200
Amortisman ve itfa giderleri	18.740	(7.740)	6.000	3.000
Taahhüt giderleri	6.440	2.599	5.763	3.807
Kiralama giderleri	6.372	3.186	6.372	3.186
Sigorta giderleri	3.112	827	8.212	2.560
Diğer	28.127	3.165	26.871	16.642
Toplam	329.448	93.761	371.805	151.786

16. GENEL YÖNETİM GİDERLERİ, PAZARLAMA GİDERLERİ, ARAŞTIRMA VE GELİŞTİRME GİDERLERİ

	1 Ocak - 30 Haziran 2018	1 Nisan - 30 Haziran 2018	1 Ocak - 30 Haziran 2017	1 Nisan - 30 Haziran 2017
Pazarlama satış ve dağıtım giderleri	--	--	--	--
Genel yönetim giderleri	329.448	93.761	371.805	151.786
Araştırma ve geliştirme giderleri	--	--	--	--
Toplam	329.448	93.761	371.805	151.786



HEDEF PORTFÖY YÖNETİMİ ANONİM ŞİRKETİ
30 HAZİRAN 2018 TARİHLİ FİNANSAL TABLOLARA İLİŞKİN DİPNOTLAR
(Tutarlar aksi belirtilmedikçe Türk Lirası ("TL") cinsinden ifade edilmiştir.)

17. ESAS FAALİYETLERDEN DİĞER GELİRLER VE GİDERLER

17.1. Esas Faaliyetlerden Diğer Gelirler

	1 Ocak - 30 Haziran 2018	1 Nisan - 30 Haziran 2018	1 Ocak - 30 Haziran 2017	1 Nisan - 30 Haziran 2017
Faiz gelirleri	79.919	30.996	98.942	56.914
Harç gelirleri	--	--	--	(48.161)
Diğer	2.726	3	7.261	7.261
Toplam	82.645	30.999	106.203	16.014

17.2. Esas Faaliyetlerden Diğer Giderler (-)

	1 Ocak - 30 Haziran 2018	1 Nisan - 30 Haziran 2018	1 Ocak - 30 Haziran 2017	1 Nisan - 30 Haziran 2017
Komisyon giderleri	47.153	19.983	114.354	82.311
Toplam	47.153	19.983	114.354	82.311

18. ÇEŞİT ESASINA GÖRE SINIFLANDIRILMIŞ GİDERLER

	1 Ocak - 30 Haziran 2018	1 Nisan - 30 Haziran 2018	1 Ocak - 30 Haziran 2017	1 Nisan - 30 Haziran 2017
Personel giderleri				
Genel yönetim giderleri	139.632	82.243	141.112	70.466
Toplam	139.632	82.243	141.112	70.466

	1 Ocak - 30 Haziran 2018	1 Nisan - 30 Haziran 2018	1 Ocak - 30 Haziran 2017	1 Nisan - 30 Haziran 2017
Amortisman ve itfa giderleri				
Genel yönetim giderleri	18.740	(7.740)	6.000	3.000
Toplam	18.740	(7.740)	6.000	3.000

19. YATIRIM FAALİYETLERİNDEN GELİRLER VE GİDERLER


	1 Ocak - 30 Haziran 2018	1 Nisan - 30 Haziran 2018	1 Ocak - 30 Haziran 2017	1 Nisan - 30 Haziran 2017
Yatırım Faaliyetlerinden Gelirler				
Sabit kıymet satış karları	57.426	--	--	--
Toplam	57.426	--	--	--

20. FİNANSMAN GİDERLERİ

Yoktur (31 Aralık 2017: Yoktur).

21. GELİR VERGİLERİ (ERTELENMİŞ VERGİ VARLIK VE YÜKÜMLÜLÜKLERİ DAHİL)

	30 Haziran 2018	31 Aralık 2017
Dönem karı vergi yükümlülüğü		
Cari kurumlar vergisi karşılığı	181.558	491.626
Eksi: Peşin ödenen vergiler	(51.910)	(491.626)
Ödenecek kurumlar vergisi	129.648	--



HEDEF PORTFÖY YÖNETİMİ ANONİM ŞİRKETİ
30 HAZİRAN 2018 TARİHLİ FİNANSAL TABLOLARA İLİŞKİN DİPNOTLAR
(Tutarlar aksi belirtilmedikçe Türk Lirası ("TL") cinsinden ifade edilmiştir.)

Gelir tablosundaki vergi karşılığı	1 Ocak - 30 Haziran 2018	1 Nisan - 30 Haziran 2018	1 Ocak - 30 Haziran 2017	1 Nisan - 30 Haziran 2017
Kurumlar vergisi karşılığı	(181.558)	(132.966)	(277.858)	21.020
Ertelenmiş vergi geliri/(gideri)	(287.380)	(132.702)	(60.702)	(172.506)
Toplam	(468.938)	(265.668)	(338.560)	(151.486)

Kurumlar Vergisi

Şirket ve Türkiye'de yerleşik bağlı ortaklıkları, Türkiye'de yürürlükte bulunan vergi mevzuatı ve uygulamalarına tabidir. Kurumlar vergisi, ilgili olduğu hesap döneminin sonunu takip eden dördüncü ayın yirmi beşinci günü akşamına kadar beyan edilmekte ve ilgili ayın sonuna kadar tek taksitte ödenmektedir.

Türkiye'de, kurumlar vergisi oranı 30 Haziran 2018 tarihi itibarıyla %22'dir (2017: %20). Ancak, 5 Aralık 2017 tarihli ve 30261 sayılı Resmi Gazete'de yayımlanan 7061 sayılı "Bazı Vergi Kanunları ile Diğer Bazı Kanunlarda Değişiklik Yapılmasına Dair Kanun"un 91inci maddesi ile 5520 sayılı Kurumlar Vergisi Kanunu'na eklenen geçici 10uncu madde uyarınca kurumların 2018, 2019 ve 2020 vergilendirme dönemlerine ait kazançları üzerinden ödenmesi gereken kurumlar vergisinin %22 oranıyla hesaplanması ve sonrasında tekrardan %20 oranı ile vergilendirilmeye devam edilmesi öngörülmektedir. Bu süre zarfında Bakanlar Kurulu'na %22 oranını %20 oranına kadar indirme yetkisi verilmiştir.

30 Haziran 2018 tarihinde sona eren dönem itibarıyla, vergi mevzuatı uyarınca üçer aylık dönemler itibarıyla oluşan kazançlar üzerinden %22 (2017: %20) oranında geçici vergi hesaplanarak ödenmekte ve bu şekilde ödenen tutarlar yıllık kazanç üzerinden hesaplanan vergiden mahsup edilmektedir. Yapılan Kanun değişikliği ile 2018, 2019 ve 2020 yılları için bu oran %22 olarak belirlenmiştir.

Türkiye'de vergi mevzuatı, Şirket ve bağlı ortaklıklarının konsolide vergi beyannamesi doldurmasına izin vermemektedir. Bu yüzden mali tablolara yansıtılan vergi karşılığı, şirket bazında ayrı ayrı hesaplanmıştır.

Kurumlar Vergisi Kanunu'na göre beyanname üzerinde gösterilen mali zararlar 5 yılı aşmamak kaydıyla dönemin kurumlar vergisi matrahından indirilebilir. Beyanlar ve ilgili muhasebe kayıtları vergi dairesince beş yıl içerisinde incelenebilmekte ve vergi hesapları revize edilebilmektedir.

Türkiye'de mukim anonim şirketlerden, kurumlar vergisi ve gelir vergisinden sorumlu olmayanlar ve muaf tutulanlar haricindekilere yapılanlarla Türkiye'de mukim olan ve olmayan gerçek kişilere ve Türkiye'de mukim olmayan tüzel kişilere yapılan temettü ödemeleri %15 gelir vergisine tabidir.

Türkiye'de mukim anonim şirketlerden yine Türkiye'de mukim anonim şirketlere yapılan temettü ödemeleri gelir vergisine tabi değildir. Ayrıca karın dağıtılmaması veya sermayeye eklenmesi durumunda gelir vergisi hesaplanmamaktadır.

Kurumların tam mükellefiyete tabi bir başka kurumun sermayesine iştirakten elde ettikleri temettü kazançları (yatırım fonlarının katılma belgeleri ile yatırım ortaklıkları hisse senetlerinden elde edilen kar payları hariç) kurumlar vergisinden istisnadır. Ayrıca, kurumların en az iki tam yıl süreyle aktiflerinde yer alan iştirak hisseleri ile aynı süreyle sahip oldukları gayrimenkullerinin (taşınmazlarının) kurucu senetleri, intifa senetleri ve rüçhan haklarının satışından doğan kazançların %75'lik kısmı, 30 Haziran 2018 itibarıyla kurumlar vergisinden istisnadır. Bununla birlikte, 7061 sayılı kanunla yapılan değişiklikle bu oran taşınmazlar açısından %75'ten %50'ye indirilmiş ve 2018 yılından itibaren hazırlanacak vergi beyannamelerinde bu oran %50 olarak kullanılacaktır.

İstisnadan yararlanmak için söz konusu kazancın pasifte bir fon hesabında tutulması ve 5 yıl süre ile işletmeden çekilmemesi gerekmektedir. Satış bedelinin satışın yapıldığı yılı izleyen ikinci takvim yılı sonuna kadar tahsil edilmesi gerekir.



HEDEF PORTFÖY YÖNETİMİ ANONİM ŞİRKETİ
30 HAZİRAN 2018 TARİHLİ FİNANSAL TABLOLARA İLİŞKİN DİPNOTLAR
(Tutarlar aksi belirtilmedikçe Türk Lirası ("TL") cinsinden ifade edilmiştir.)

Gelir Vergisi Stopajı

Kurumlar vergisine ek olarak, dağıtılması durumunda kar payı elde eden ve bu kar paylarını kurum kazancına dahil ederek beyan eden tam mükellef kurumlara ve yabancı şirketlerin Türkiye'deki şubelerine dağıtılanlar hariç olmak üzere kar payları üzerinden ayrıca gelir vergisi stopajı hesaplanması gerekmektedir. Gelir vergisi stopajı 24 Nisan 2003 – 22 Temmuz 2006 tarihleri arasında tüm şirketlerde %10 olarak uygulanmıştır. Bu oran, 22 Temmuz 2006 tarihinden itibaren, 2006/10731 sayılı Bakanlar Kurulu Kararı ile %15 olarak uygulanmaktadır. Dağıtılmayıp sermayeye ilave edilen kar payları gelir vergisi stopajına tabi değildir.

Ertelenmiş Vergi

Şirket vergiye esas yasal finansal tabloları ile TFRS'ye göre hazırlanmış finansal tabloları arasındaki farklılıklardan kaynaklanan geçici zamanlama farkları için ertelenmiş vergi varlığını ve yükümlülüğünü muhasebeleştirilmektedir. Söz konusu farklılıklar genellikle bazı gelir ve gider kalemlerinin vergiye esas tutarları ile TFRS'ye göre hazırlanan finansal tablolarda farklı dönemlerde yer almasından kaynaklanmakta olup aşağıda açıklanmaktadır. Ertelenmiş vergi varlığı ve yükümlülüğünün hesaplanmasında kullanılan vergi oranı %22'dir. (2017: %22)

Ertelenmiş vergi varlıkları ve yükümlülükleri aşağıda belirtilmiştir:

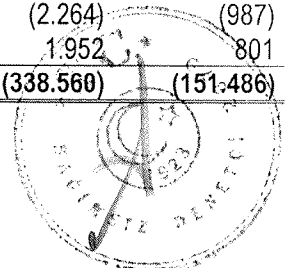
	30 Haziran 2018		31 Aralık 2017	
	Kümülatif Değerleme Farkları	Varlık / Yükümlülük	Kümülatif Değerleme Farkları	Varlık / Yükümlülük
Kıdem tazminatı karşılığı	18.369	4.041	34.203	7.525
Fon ve tahvil değerlemesi	--	--	35	8
Ertelenmiş gelir düzeltmeleri	7.000	1.540	--	--
	25.369	5.581	34.238	7.533
Amortisman düzeltmeleri	--	--	(11.000)	(2.420)
Gelecek aylara ait giderler	(34.320)	(7.550)	(2.285)	(503)
Hisse senetleri değerlendirme	(171.065)	(37.634)	(182.458)	(40.141)
Vadeli mevduat faiz tahakkuku	(2.493)	(548)	(2.860)	(629)
Aktüeryal kayıp	(15.237)	(3.252)	(18.616)	(3.993)
Fon ve tahvil değerlemesi	(1.288.107)	(283.387)	--	--
	(1.511.222)	(332.371)	(217.219)	(47.686)
Toplam	(1.485.853)	(326.790)	(182.981)	(40.153)

Ertelenmiş vergi varlığının dönem içindeki hareketi aşağıdaki gibidir:

	30 Haziran 2018	31 Aralık 2017
Dönem başı	(40.153)	(118.907)
Dönem vergi geliri/(gideri)	(287.380)	81.744
Diğer kapsamlı gelir ertelenmiş vergi geliri/(gideri)	743	(2.990)
Dönem sonu	(326.790)	(40.153)

Dönem vergi gelirinin/giderinin dönem karı/ (zararı) ile mutabakatı aşağıdaki gibidir:

	1 Ocak - 30 Haziran 2018	1 Nisan - 30 Haziran 2018	1 Ocak - 30 Haziran 2017	1 Nisan - 30 Haziran 2017
Vergi öncesi kar/(zarar)	2.114.818	1.192.322	1.691.238	756.501
Beklenen vergi %22	(465.260)	(262.311)	(338.248)	(151.300)
Kanunen kabul edilmeyen giderlerin etkisi	(1.787)	(549)	(2.264)	(987)
Diğer	(1.891)	(2.808)	1.952	801
Vergi geliri/(gideri)	(468.938)	(265.668)	(338.560)	(151.486)



HEDEF PORTFÖY YÖNETİMİ ANONİM ŞİRKETİ
30 HAZİRAN 2018 TARİHLİ FİNANSAL TABLOLARA İLİŞKİN DİPNOTLAR
(Tutarlar aksi belirtilmedikçe Türk Lirası ("TL") cinsinden ifade edilmiştir.)

22. PAY BAŞINA KAZANÇ

1 Ocak – 30 Haziran 2018 ve 1 Ocak – 30 Haziran 2017 tarihlerinde sona eren dönemlere ait hisse başına kazanç hesaplamaları aşağıdadır.

	1 Ocak - 30 Haziran 2018	1 Nisan - 30 Haziran 2018	1 Ocak - 30 Haziran 2017	1 Nisan - 30 Haziran 2017
Net dönem karı/(zararı) (TL)	1.645.880	926.654	1.352.678	605.015
Çıkarılmış adi hisselerin ağırlıklı ortalama adedi	2.000.000	2.000.000	2.000.000	2.000.000
Hisse başına kar/(zarar) (TL)	0,8229	0,4633	0,6763	0,3025

23. İLİŞKİLİ TARAF AÇIKLAMALARI

23.1. Şirket'in ilişkili taraflardan olan alacaklar aşağıdaki gibidir.


	30 Haziran 2018	31 Aralık 2017
İlişkili taraflardan alacaklar	Ticari	Ticari
Hedef GSYO A.Ş.	25.530	16.586
Hedef Finansal Hizmetler A.Ş.	5.754	15.825
Afyon Jeotermal Yatırımlar A.Ş.	6.696	2.683
Hedef Serbest Fon	106.552	34.338
Hedef Portföy Kuzey Fon	35.440	--
Seyitler Kimya A.Ş.	10.635	--
Toplam	190.607	69.432

23.2. Şirket'in ilişkili taraflara olan borçları bulunmamaktadır (31 Aralık 2017: Yoktur).

23.3. Şirket'in ilişkili taraflarla olan işlemlerinin detayı aşağıda açıklanmıştır.

Şirketin ilişkili taraflara yapılan satışları (portföy yönetim komisyon gelirleri) aşağıdaki gibidir:

	1 Ocak - 30 Haziran 2018	1 Ocak - 30 Haziran 2017
	Portföy Yönetim Hizmeti	Portföy Yönetim Hizmeti
Afyon Jeotermal Yatırımlar	42.564	196.437
Hedef GSYO A.Ş.	87.942	249.774
Hedef Finansal Hizmetler A.Ş.	48.423	62.342
Hedef İleri Savunma A.Ş.	4.558	8.882
Hedef Portföy Serbest Fon	405.595	--
Hedef Portföy Kuzey Fon	109.527	--
Seyitler Kimya A.Ş.	29.739	--
Elif Demet Gökalp	545	66.377
Toplam	728.893	583.812



HEDEF PORTFÖY YÖNETİMİ ANONİM ŞİRKETİ
30 HAZİRAN 2018 TARİHLİ FİNANSAL TABLOLARA İLİŞKİN DİPNOTLAR
(Tutarlar aksi belirtilmedikçe Türk Lirası ("TL") cinsinden ifade edilmiştir.)

Şirketin 1 Ocak – 30 Haziran 2018 ve 1 Ocak – 30 Haziran 2017 döneminde ilişkili taraflardan hizmet alımlarının detayı aşağıdadır.

1 Ocak - 30 Haziran 2018			
	Bina Kira	Ortak Gider Katılım Payı	Toplam
Hedef GSYO A.Ş.	6.372	5.664	12.036
Toplam	6.372	5.664	12.036

1 Ocak - 30 Haziran 2017			
	Bina Kira	Ortak Gider Katılım Payı	Toplam
Hedef GSYO A.Ş.	6.372	5.664	12.036
Toplam	6.372	5.664	12.036

23.4. İlişkili taraflara verilen kefalet v.b. yükümlülükler:

Yoktur (31 Aralık 2017: Yoktur).

23.5. İlişkili tarafların Şirket lehine vermiş oldukları teminat senedi, kefalet, rehin v.b.:


Yoktur (31 Aralık 2017: Yoktur).

23.6. 1 Ocak – 30 Haziran 2018 dönemi itibarıyla, genel müdür ve genel müdür yardımcıları gibi üst düzey yöneticilere cari dönemde sağlanan ücret ve benzeri menfaatler 36.972 TL'dir. (1 Ocak – 30 Haziran 2017: 38.978 TL).

24. FİNANSAL ARAÇLAR

Finansal Araçlar Kategorileri

	Defter Değeri	Gerçeğe uygun değeri
30 Haziran 2018		
Finansal varlıklar		
Nakit ve nakit benzerleri	1.275.497	1.275.497
Finansal yatırımlar	5.631.809	5.631.809
Ticari alacaklar	191.954	191.954
Finansal yükümlülükler		
Diğer borçlar	29.494	29.494
31 Aralık 2017		
Finansal varlıklar		
Nakit ve nakit benzerleri	2.702.178	2.702.178
Finansal yatırımlar	2.237.068	2.237.068
Ticari alacaklar	70.207	70.207
Diğer alacaklar	15.224	15.224
Finansal yükümlülükler		
Ticari borçlar	495	495
Diğer borçlar	10.432	10.432



HEDEF PORTFÖY YÖNETİMİ ANONİM ŞİRKETİ
30 HAZİRAN 2018 TARİHLİ FİNANSAL TABLOLARA İLİŞKİN DİPNOTLAR
(Tutarlar aksi belirtilmedikçe Türk Lirası ("TL") cinsinden ifade edilmiştir.)

Gerçeğe uygun değer ölçümleri hiyerarşi tablosu

Şirket, finansal tablolarında gerçeğe uygun değerleri ile yansıtılan finansal araçlarını her finansal araç sınıfının değerlendirme girdilerinin kaynağına göre, üç seviyeli hiyerarşi kullanarak, aşağıdaki şekilde sınıflandırmaktadır.

- Birinci seviye: Finansal varlık ve yükümlülükler, birbirinin aynı varlık ve yükümlülükler için aktif piyasada işlem gören borsa fiyatlarından değerlendirilmiştir.
- İkinci seviye: Finansal varlık ve yükümlülükler, ilgili varlık ya da yükümlülüğün birinci seviyede belirtilen borsa fiyatından başka direkt ya da endirekt olarak piyasada gözlenebilen fiyatının bulunmasında kullanılan girdilerden değerlendirilmiştir.
- Üçüncü seviye: Finansal varlık ve yükümlülükler, varlık ya da yükümlülüğün gerçeğe uygun değerinin bulunmasında kullanılan piyasada gözlenebilir bir veriye dayanmayan girdilerden değerlendirilmiştir.

Gerçeğe uygun değerleriyle gösterilen finansal varlık ve yükümlülüklerin seviye sınıflamaları aşağıdaki gibidir:

<u>Finansal varlıklar</u>	<u>30 Haziran 2018</u>	<u>Raporlama tarihi itibari ile gerçeğe uygun değer seviyesi</u>		
		<u>Seviye 1</u>	<u>Seviye 2</u>	<u>Seviye 3</u>
Gerçeğe uygun değer farkı kar/(zarara) yansıtılan				
-Hisse senetleri	260.677	260.677	--	--
-Fonlar	5.341.081	5.341.081	--	--
-Özel kesim tahvilleri	30.051	30.051	--	--

<u>Finansal varlıklar</u>	<u>31 Aralık 2017</u>	<u>Raporlama tarihi itibari ile gerçeğe uygun değer seviyesi</u>		
		<u>Seviye 1</u>	<u>Seviye 2</u>	<u>Seviye 3</u>
Gerçeğe uygun değer farkı kar/(zarara) yansıtılan				
-Hisse senetleri	1.201.554	1.201.554	--	--
-Fonlar	1.005.432	1.005.432	--	--
-Özel kesim tahvilleri	30.082	30.082	--	--


Gerçeğe uygun değer farkı kar veya zarara yansıtılan finansal varlıklar dışındaki finansal varlıkların ve finansal yükümlülüklerin gerçeğe uygun değerlerinin tahmini için aşağıdaki yöntem ve varsayımlar kullanılmıştır:

Finansal varlıklar

Nakit ve nakit benzeri değerler ve diğer finansal varlıklar dahil olmak üzere maliyet bedeli ile gösterilen finansal varlıkların rayiç değerlerinin kısa vadeli olmaları ve muhtemel zararların önemsiz miktarda olabileceği düşünülerek defter değerlerine yaklaştığı öngörülmektedir.

Finansal yükümlülükler

Kısa vadeli olmaları sebebiyle parasal yükümlülüklerin rayiç değerlerinin defter değerlerine yaklaştığı varsayılmaktadır.



25. FİNANSAL ARAÇLARDAN KAYNAKLANAN RİSKLERİN NİTELİĞİ VE DÜZEYİ

Sermaye Yönetimi ve Sermaye Yeterliliği Gereklilikleri

Şirket, Sermaye Piyasası Kurulu'nun III-55.1 sayılı Portföy Yönetim Şirketleri Ve Bu Şirketlerin Faaliyetlerine İlişkin Esaslar Tebliği'ne uygun olarak sermayesini tanımlamakta ve yönetmektedir. 30 Haziran 2018 tarihi itibarıyla portföy yönetim şirketleri için asgari özsermaye tutarı 3.000.000 TL'dir (31 Aralık 2017: 2.000.000 TL).

Şirket'in 30 Haziran 2018 itibarıyla hazırlamış olduğu sermaye yeterliliği tabanı hesaplama tablosuna göre 3.398.412 TL sermaye yeterliliği tabanı fazlası bulunmaktadır (31 Aralık 2017: 3.366.100 TL).

Şirket, 30 Haziran 2018 ve 31 Aralık 2017 tarihleri itibarıyla ilgili sermaye yeterlilikleri gerekliliklerini yerine getirmektedir.

Finansal Risk Faktörleri

Şirket faaliyeti gereği piyasa riskine maruz kalmaktadır.


Piyasa riski: Piyasa fiyatlarında meydana gelen değişimler nedeniyle bir finansal aracın gerçeğe uygun değerinde veya gelecekteki nakit akışlarında dalgalanma olması riskidir. Piyasa riski üç türlü riskten oluşur; yabancı para riski, faiz oranı riski, fiyat riski.

Şirket finansal varlıklarını gerçeğe uygun fiyatlar ile değerleyerek maruz kalınan piyasa riskini faiz ve hisse senedi pozisyon riski ayırımında günlük olarak takip etmektedir. Şirket Yönetim Kurulu'nca, belirli dönemlerde portföyün yönetimine ilişkin stratejiler ve limitler belirlenmekte, menkul kıymet portföyü, portföy yöneticileri tarafından bu çerçevede yönetilmektedir. Ekonomik tablonun ve piyasaların durumuna göre bu limit ve politikalar değişim göstermekte, belirsizliğin hakim olduğu dönemlerde riskin asgari düzeye indirilmesine çalışılmaktadır.

Kredi riski

Finansal araçlar karşı tarafın anlaşma gereklerini yerine getirememesi riskini taşımaktadır.

Finansal varlıklar, vadesi geçmemiş ve değer düşüklüğüne uğramamış alacaklardan oluşmaktadır.



HEDEF PORTFÖY YÖNETİMİ ANONİM ŞİRKETİ
30 HAZİRAN 2018 TARİHLİ FİNANSAL TABLOLARA İLİŞKİN DİPNOTLAR
(Tutarlar aksi belirtilmedikçe Türk Lirası ("TL") cinsinden ifade edilmiştir.)

30 Haziran 2018 ve 31 Aralık 2017 tarihleri itibarıyla finansal araç türleri itibarıyla maruz kalınan kredi riskinin detayı aşağıdaki gibidir:

Finansal Araç Türleri İtibarıyla Maruz Kalınan Kredi Riskleri	Alacaklar						Finansal Varlıklar ve Yatırımlar
	Ticari Alacaklar			Diğer Alacaklar			
	İlişkili Taraf	Diğer Taraf	İlişkili Taraf	Diğer Taraf	Bankalardaki mevduat		
30 Haziran 2018 (Cari Dönem)							
Raporlama tarihi itibarıyla maruz kalınan azami kredi riski	190.607	1.347	--	--	1.270.160	5.631.809	
- Azami riskin teminat, vs ile güvence altına alınmış kısmı	--	--	--	--	--	--	
A. Vadesi geçmiş ya da değer düşüklüğüne uğramamış finansal varlıkların net defter değeri	190.607	1.347	--	--	1.270.160	5.631.809	
B. Vadesi geçmiş ancak değer düşüklüğüne uğramamış varlıkların net defter değeri	--	--	--	--	--	--	
C. Değer düşüklüğüne uğrayan varlıkların net defter değerleri	--	--	--	--	--	--	
- Vadesi geçmiş (brüt defter değeri)	--	--	--	--	--	--	
- Değer düşüklüğü (-)	--	--	--	--	--	--	
- Net değerinin teminat, vs ile güvence altına alınmış kısmı	--	--	--	--	--	--	
- Vadesi geçmiş (brüt defter değeri)	--	--	--	--	--	--	
- Değer düşüklüğü (-)	--	--	--	--	--	--	
- Net değerinin teminat, vs ile güvence altına alınmış kısmı	--	--	--	--	--	--	
D. Finansal durum tablosu dışı kredi riski içeren unsurlar	--	--	--	--	--	--	


Tutarın belirlenmesinde, alınan teminatlar gibi, kredi güvenilirliğinde artış sağlayan unsurlar dikkate alınmamıştır.



HEDEF PORTFÖY YÖNETİMİ ANONİM ŞİRKETİ
30 HAZİRAN 2018 TARİHLİ FİNANSAL TABLOLARA İLİŞKİN DİPNOTLAR
(Tutarlar aksi belirtilmedikçe Türk Lirası ("TL") cinsinden ifade edilmiştir.)

Finansal Araç Türleri İtibarıyla Maruz Kalınan Kredi Riskleri	Alacaklar						Finansal Varlıklar ve Yatırımlar
	Ticari Alacaklar			Diğer Alacaklar			
	İlişkili Taraf	Diğer Taraf	İlişkili Taraf	Diğer Taraf	Diğer Taraf	Bankalardaki mevduat	
31 Aralık 2017 (Önceki Dönem)							
Raporlama tarihi itibarıyla maruz kalınan azami kredi riski	69.432	775	--	15.224	--	2.692.988	2.237.068
- Azami riskin teminat, vs ile güvence altına alınmış kısmı	--	--	--	--	--	--	--
A. Vadesi geçmiş ya da değer düşüklüğüne uğramamış finansal varlıkların net defter değeri	69.432	775	--	15.224	--	2.692.988	2.237.068
B. Vadesi geçmiş ancak değer düşüklüğüne uğramamış varlıkların net defter değeri	--	--	--	--	--	--	--
C. Değer düşüklüğüne uğrayan varlıkların net defter değerleri	--	--	--	--	--	--	--
- Vadesi geçmiş (brüt defter değeri)	--	--	--	--	--	--	--
- Değer düşüklüğü (-)	--	--	--	--	--	--	--
- Net değerinin teminat, vs ile güvence altına alınmış kısmı	--	--	--	--	--	--	--
- Vadesi geçmiş (brüt defter değeri)	--	--	--	--	--	--	--
- Değer düşüklüğü (-)	--	--	--	--	--	--	--
- Net değerinin teminat, vs ile güvence altına alınmış kısmı	--	--	--	--	--	--	--
D. Finansal durum tablosu dışı kredi riski içeren unsurlar	--	--	--	--	--	--	--

Tutarların belirlenmesinde, alınan teminatlar gibi, kredi güvenilirliğinde artış sağlayan unsurlar dikkate alınmamıştır.



HEDEF PORTFÖY YÖNETİMİ ANONİM ŞİRKETİ
30 HAZİRAN 2018 TARİHLİ FİNANSAL TABLOLARA İLİŞKİN DİPNOTLAR
(Tutarlar aksi belirtilmedikçe Türk Lirası ("TL") cinsinden ifade edilmiştir.)

Faiz oranı riski

Faiz oranı riski, faiz oranlarında meydana gelen dalgalanmaların Şirket'in faize duyarlı varlıkları üzerinde meydana getirebileceği değer düşüşü olarak tanımlanır. Şirket'in faize duyarlı yükümlülüğü bulunmamaktadır.

Faiz Pozisyonu Tablosu			
		30.06.2018	31.12.2017
Sabit faizli finansal araçlar			
Finansal varlıklar	Gerçeğe uygun değer farkı kar/(zarara) yansıtılan varlıklar	1.235.524	2.709.890
	Satılmaya hazır finansal varlıklar	--	--
Finansal yükümlülükler		--	--
Değişken faizli finansal araçlar			
Finansal varlıklar		5.341.081	1.005.432
Finansal yükümlülükler		29.494	10.927

Şirket'in finansal durum tablosunda gerçeğe uygun değeri kar/zarara yansıtılan finansal varlık olarak sınıfladığı Devlet tahvilleri faiz değişimlerine bağlı olarak fiyat riskine maruz kalmaktadır.

Şirket'in 30 Haziran 2018 ve 31.12.2017 tarihi itibarıyla devlet tahvili bulunmamaktadır.


Hisse senedi fiyat riski

Fiyat Riski: Piyasa fiyatlarında oluşan değişimler nedeniyle bir finansal aracın gerçeğe uygun değerinde veya gelecekteki nakit akışlarında dalgalanma olması riskidir.

Şirket'in finansal durum tablosunda 30 Haziran 2018 tarihi itibarıyla gerçeğe uygun değer farkı (kayıp)/ kazanç değişikliği kar veya zarar tablosu ile ilişkilendirilen finansal varlık olarak sınıfladığı hisse senetleri bulunmaktadır. 30 Haziran 2018 tarihi itibarıyla Şirket'in finansal durum tablosunda makul değer değişikliği gelir tablosu ile ilişkilendirilen finansal varlık olarak sınıfladığı hisse senetlerinin tümü BİST'de işlem görmektedir. Şirket'in analizlere göre ilgili hisse senedinin fiyatında %10 oranında artış/(azalış) olması durumunda diğer tüm değişkenlerin sabit kaldığı varsayımıyla Şirket'in vergi öncesi karında 26.068 TL artış/(azalış) oluşmaktadır (31 Aralık 2017: 120.155 TL).

Likidite riski

Likidite riski, uzun vadeli varlıkların kısa vadeli kaynaklarla fonlanmasının bir sonucu olarak ortaya çıkabilmektedir. Şirket'in faaliyeti gereği varlıklarının tamamına yakın kısmını nakit ve benzeri kalemler ile finansal yatırımlar oluşturmaktadır. Şirket yönetimi, varlıkları özkaynak ile finanse ederek, likidite riskini asgari seviyede tutmaktadır.




HEDEF PORTFÖY YÖNETİMİ ANONİM ŞİRKETİ
30 HAZİRAN 2018 TARİHLİ FİNANSAL TABLOLARA İLİŞKİN DİPNOTLAR
(Tutarlar aksi belirtilmedikçe Türk Lirası ("TL") cinsinden ifade edilmiştir.)

Finansal durum tablosu tarihi itibarıyla Şirket'in varlık ve yükümlülüklerinin vadelerine göre dağılımı aşağıdaki gibidir:

	30 Haziran 2018						Toplam
	1 aya kadar	1 ay-3 ay	3 ay –1 yıl	1 yıl-5 yıl	5 yıl üzeri	Vadesiz	
Nakit ve nakit benzerleri	1.205.473	--	--	--	--	70.074	1.275.497
Finansal yatırımlar	--	--	--	--	--	5.631.809	5.631.809
Ticari Alacaklar	--	191.954	--	--	--	--	191.954
Diğer Alacaklar	--	--	--	--	--	--	--
Peşin Ödenmiş Giderler	--	--	--	--	--	34.320	34.320
Maddi Duran Varlıklar	--	--	--	--	--	65.790	65.790
Toplam varlıklar	1.205.473	191.954	--	--	--	5.801.993	7.199.370
Ticari borçlar	--	--	--	--	--	--	--
Diğer borçlar	(29.494)	--	--	--	--	--	(29.494)
Ertelenmiş gelirler	--	--	--	--	--	(7.000)	(7.000)
Çalışanlara Sağlanan Faydalara İlişkin Karşılıklar	--	--	--	--	--	(18.369)	(18.369)
Dönem Kârı Vergi Yükümlülüğü	--	--	--	--	--	(129.648)	(129.648)
Ertelenmiş vergi yükümlülüğü	--	--	--	--	--	(326.790)	(326.790)
Özkaynaklar	--	--	--	--	--	(6.688.069)	(6.688.069)
Toplam kaynaklar	(29.494)	--	--	--	--	(7.169.876)	7.199.370
Net likidite fazlası / (açığı)	1.175.979	191.954	--	--	--	(1.367.883)	--

	31 Aralık 2017						Toplam
	1 aya kadar	1 ay-3 ay	3 ay –1 yıl	1 yıl-5 yıl	5 yıl üzeri	Vadesiz	
Nakit ve nakit benzerleri	2.679.808	--	--	--	--	22.370	2.702.178
Finansal yatırımlar	--	--	--	--	--	2.237.068	2.237.068
Ticari Alacaklar	--	70.207	--	--	--	--	70.207
Diğer Alacaklar	--	--	15.224	--	--	--	15.224
Peşin Ödenmiş Giderler	--	--	--	--	--	2.285	2.285
Maddi duran varlıklar	--	--	--	--	--	84.530	84.530
Toplam varlıklar	2.679.808	70.207	15.224	--	--	2.346.253	5.111.492
Ticari borçlar	(495)	--	--	--	--	--	(495)
Diğer borçlar	(10.432)	--	--	--	--	--	(10.432)
Çalışanlara Sağlanan Faydalara İlişkin Karşılıklar	--	--	--	--	--	(15.587)	(15.587)
Ertelenmiş vergi yükümlülüğü	--	--	--	--	--	(40.153)	(40.153)
Özkaynaklar	--	--	--	--	--	(5.044.825)	(5.044.825)
Toplam kaynaklar	(10.927)	--	--	--	--	(5.100.565)	(5.111.492)
Net likidite fazlası / (açığı)	2.668.881	70.207	15.224	--	--	(2.754.312)	--



HEDEF PORTFÖY YÖNETİMİ ANONİM ŞİRKETİ
30 HAZİRAN 2018 TARİHLİ FİNANSAL TABLOLARA İLİŞKİN DİPNOTLAR
(Tutarlar aksi belirtilmedikçe Türk Lirası ("TL") cinsinden ifade edilmiştir.)

Aşağıdaki tablo, Şirket'in türev niteliğinde olmayan finansal yükümlülüklerinin vade dağılımını göstermektedir. Türev olmayan finansal yükümlülükler iskonto edilmeden ve ödenmesi gereken en erken tarihler esas alınarak hazırlanmıştır.

30 Haziran 2018:

Beklenen vadeler	Defter değeri	Beklenen nakit çıkışlar toplamı	3 aydan kısa	3- 12 ay arası	1-5 yıl arası	5 yıldan uzun
Türev Olmayan Finansal Yükümlülükler	29.494	29.494	29.494	--	--	--
Ticari borçlar	--	--	--	--	--	--
Diğer borçlar	29.494	29.494	29.494	--	--	--

31 Aralık 2017:

Beklenen vadeler	Defter değeri	Beklenen nakit çıkışlar toplamı	3 aydan kısa	3- 12 ay arası	1-5 yıl arası	5 yıldan uzun
Türev Olmayan Finansal Yükümlülükler	10.927	10.927	10.927	--	--	--
Ticari borçlar	495	495	495	--	--	--
Diğer borçlar	10.432	10.432	10.432	--	--	--

Beklenen vadeler, sözleşme vadelerinden farklı olmadığı için ayrıca bir tablo verilmemiştir.

Yabancı para riski

Yabancı para varlıklar ve yükümlülükler sahip olma durumunda ortaya çıkan kur hareketlerinden kaynaklanacak etkiler yabancı para riskini oluşturmaktadır. Şirket'in 30 Haziran 2018 ve 31 Aralık 2017 tarihleri itibarıyla yabancı para cinsinden varlık ve yükümlülükleri bulunmadığından kur riskine maruz kalmamıştır.

26. FİNANSAL ARAÇLAR (GERÇEĞE UYGUN DEĞER AÇIKLAMALARI VE FİNANSAL RİSKTEN KORUNMA MUHASEBESİ ÇERÇEVESİNDEKİ AÇIKLAMALAR)

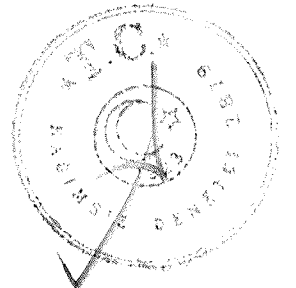
Şirket, finansal araçlarının tahmini rayiç değerlerini hali hazırda mevcut piyasa bilgileri ve uygun değerlendirme yöntemlerini kullanarak belirlemiştir. Şirket'in finansal araçlarının kayıtlı değerleri makul değerlerini yansıtmaktadır.

Şirket'in spekülasyon amaçlı finansal aracı (türev ürün niteliğindeki finansal araçların da dahil olduğu) yoktur ve bu tür araçların alım-satımı ile ilgili bir faaliyeti bulunmamaktadır.

Finansal varlıklar, yabancı para cinsinden parasal kalemler finansal durum tablosu değerinin rayiç değerlerine yakın olması sebebi ile dönem sonu kurları kullanılarak çevrilmiştir. Finansal aktiflerin, kısa vadeli olmaları ve kredi kaybının önemsenmeyecek ölçüde olmasından dolayı, rayiç değerlerin taşınan değerlerine yakın olduğu kabul edilir.

Finansal yükümlülükler, yabancı para cinsinden parasal kalemler finansal durum tablosu değerinin rayiç değerlerine yakın olması sebebi ile dönem sonu kurları kullanılarak çevrilmiştir. Ticari borçların ve diğer parasal yükümlülüklerin, kısa vadeli olmasından dolayı, rayiç değerlerin taşınan değerlerine yakın olduğu kabul edilir.

Finansal risk yönetimindeki hedefler Şirket'in finansman bölümü finansal piyasalara erişimin düzenli bir şekilde sağlanmasından ve Şirket'in faaliyetleri ile ilgili maruz kalınan finansal risklerin seviyesine ve büyüklüğüne göre analizini gösteren şirket içi hazırlanan risk raporları vasıtasıyla gözlemlenmesinden ve yönetilmesinden sorumludur. Söz konusu bu riskler; piyasa riski (yabancı para riski, faiz oranı riski ve fiyat riskini içerir), kredi riski, likidite riskini kapsar.



27. RAPORLAMA DÖNEMİNDEN SONRAKİ OLAYLAR

Kıdem tazminatı tavanı 01.07.-31.12.2018 dönemi için 5.434,42 TL'ye yükselmiştir.

28. FİNANSAL TABLOLARI ÖNEMLİ ÖLÇÜDE ETKİLEYEN YA DA FİNANSAL TABLOLARIN AÇIK, YORUMLANABİLİR VE ANLAŞILABİLİR OLMASI AÇISINDAN AÇIKLANMASI GEREKEN DİĞER HUSUSLAR

Yoktur (31 Aralık 2017: Yoktur).

